

【股票代號：1110】

東南水泥股份有限公司及其子公司  
合併財務報告暨會計師核閱報告  
民國 111 及 110 年第 2 季

公司地址：高雄市前金區五福三路 21 號 4 樓之 1  
公司電話：07-2711121

# 目 錄

項 目	頁次
一、封面	1
二、目錄	2
三、會計師核閱報告	3
四、合併資產負債表	4
五、合併綜合損益表	5
六、合併權益變動表	6
七、合併現金流量表	7
八、合併財務報告附註	
(一)公司沿革	8
(二)通過財務報告之日期及程序	8
(三)新發布及修訂準則及解釋之適用	8~10
(四)重大會計政策之彙總說明	10~14
(五)重大會計判斷、估計及假設不確定性之主要來源	15
(六)重要會計項目之說明	15~40
(七)關係人交易	40~44
(八)質押之資產	45
(九)重大或有負債及未認列之合約承諾	45~46
(十)重大之災害損失	46
(十一)重大之期後事項	46
(十二)其他	46~54
(十三)附註揭露事項	54
1. 重大交易事項相關資訊	55~61
2. 轉投資事業相關資訊	62
3. 大陸投資資訊	無
4. 主要股東資訊	63
(十四)部門資訊	64~65

## 會計師核閱報告

東南水泥股份有限公司 公鑒：

### 前言

東南水泥股份有限公司及其子公司民國 111 年及 110 年 6 月 30 日之合併資產負債表，暨民國 111 年及 110 年 4 月 1 日至 6 月 30 日與民國 111 年及 110 年 1 月 1 日至 6 月 30 日之合併綜合損益表、民國 111 年及 110 年 1 月 1 日至 6 月 30 日之合併權益變動表及合併現金流量表，以及合併財務報告附註(包括重大會計政策彙總)，業經本會計師核閱竣事。依證券發行人財務報告編製準則暨經金融監督管理委員會認可並發布生效之國際會計準則第 34 號「期中財務報導」編製允當表達之合併財務報告係管理階層之責任，本會計師之責任係依據核閱結果對合併財務報告作成結論。

### 範圍

除保留結論之基礎段所述者外，本會計師係依照審計準則公報第六十五號「財務報表之核閱」執行核閱工作。核閱合併財務報告時所執行之程序包括查詢(主要向負責財務與會計事務之人員查詢)、分析性程序及其他核閱程序。核閱工作之範圍明顯小於查核工作之範圍，因此本會計師可能無法察覺所有可藉由查核工作辨認之重大事項，故無法表示查核意見。

### 保留結論之基礎

如合併財務報告附註四(三)所述，列入上開合併財務報告之非重要子公司財務報告，係依據各該公司同期間未經會計師核閱之財務報告所編製。該等子公司民國 111 年及 110 年 6 月 30 日之資產總額分別為 1,583,083 仟元及 1,438,756 仟元，各占合併資產總額之 14.14% 及 13.45%，負債總額分別為 376,932 仟元及 276,308 仟元，各占合併負債總額之 14.29% 及 13.68%；民國 111 年及 110 年 4 月 1 日至 6 月 30 日與民國 111 年及 110 年 1 月 1 日至 6 月 30 日之綜合損益總額分別為(50,074)仟元及 27,107 仟元與(44,512)仟元及 27,806 仟元，分別占合併綜合損益總額之 36.54% 及 40.45% 與 52.08% 及 28.84%。

另，如合併財務報告附註六(十一)所述，東南水泥股份有限公司及其子公司民國 111 年及 110 年 6 月 30 日採用權益法之投資分別為 590,498 仟元及 584,809 仟元，分別占資產總額之 5.27% 及 5.47%，暨民國 111 年及 110 年 4 月 1 日至 6 月 30 日與民國 111 年及 110 年 1 月 1 日至 6 月 30 日採用權益法認列之關聯企業及合資損益之份額分別為(413)仟元及 1,511 仟元與 1,889 仟元及 3,852 仟元，分別占合併稅前淨利之 0.62% 及 4.53% 與(4.93%) 及 7.22%，採用權益法認列之關聯企業及合資之其他綜合損益之份額分別為(1,462)仟元及(44)仟元與 983 仟元及(2,489)仟元，分別占合併其他綜合損益淨額之 2% 及(0.11%) 與(2%) 及(4.38%)，係依該等被投資公司同期間未經會計師核閱之財務報告為依據。另合併財務報告附註十三所揭露前述子公司及被投資公司相關資訊亦未經會計師核閱。

### 保留結論

依本會計師核閱結果，除保留結論之基礎段所述該等被投資公司財務報告及附註十三所揭露之相關資訊倘經會計師核閱，對合併財務報告可能有所調整之影響外，並未發現上開合併財務報告在所有重大方面有未依照證券發行人財務報告編製準則暨經金融監督管理委員會認可並發布生效之國際會計準則第 34 號「期中財務報導」編製，致無法允當表達東南水泥股份有限公司及其子公司民國 111 年及 110 年 6 月 30 日之合併財務狀況，暨民國 111 年及 110 年 4 月 1 日至 6 月 30 日與 111 年及 110 年 1 月 1 日至 6 月 30 日之合併財務績效及民國 111 年及 110 年 1 月 1 日至 6 月 30 日之合併現金流量之情事。

國富浩華聯合會計師事務所


會計師：蔡 淑 滿

蔡淑滿



會計師：李 青 霖

李青霖



核准文號：金管證審字第 10200032833 號

民國 111 年 8 月 11 日

東南水泥股份有限公司及子公司

合併資產負債表

民國111年6月30日、110年12月31日及110年6月30日

(民國111年及110年6月30日僅經核閱，未依一般公認審計準則查核)

單位：新台幣仟元

代碼	資 產	111年6月30日		110年12月31日		110年6月30日	
		金 額	%	金 額	%	金 額	%
	流動資產						
1100	現金及約當現金(附註六(一))	\$ 242,085	2	\$ 419,504	4	\$ 208,527	2
1110	透過損益按公允價值衡量之金融資產-流動(附註六(二))	240,570	2	248,685	2	249,493	2
1150	應收票據淨額(附註六(三))	109,321	1	196,923	2	188,395	2
1160	應收票據-關係人淨額(附註七)	27,970	-	-	-	10,051	-
1170	應收帳款淨額(附註六(四))	93,164	1	110,157	1	82,295	1
1180	應收帳款-關係人淨額(附註七)	24,883	-	34,424	-	16,943	-
1200	其他應收款(附註六(五))	18,508	-	2,214	-	3,646	-
1220	本期所得稅資產	215	-	502	-	314	-
130x	存貨(附註六(六))	946,987	8	841,074	9	880,197	8
1410	預付款項(附註六(七))	32,277	-	36,265	-	21,094	-
1476	其他金融資產-流動(附註六(八))	198,002	2	161,625	1	167,549	2
1480	取得合約之增額成本-流動(附註六(九))	2,000	-	2,000	-	3,435	-
11xx	流動資產合計	1,935,982	16	2,053,373	19	1,831,939	17
	非流動資產						
1517	透過其他綜合損益按公允價值衡量之金融資產-非流動(附註六(十))	1,208,726	12	1,259,476	11	1,249,347	12
1550	採用權益法之投資(附註六(十一))	590,498	5	611,626	6	584,809	5
1600	不動產、廠房及設備(附註六(十二))	1,280,525	11	1,201,139	11	1,132,780	11
1755	使用權資產(附註六(十三))	704,258	6	357,661	3	413,633	4
1760	投資性不動產淨額(附註六(十四))	5,377,804	49	5,379,924	49	5,382,046	50
1780	無形資產	39	-	-	-	6	-
1840	遞延所得稅資產	79,613	1	81,137	1	86,318	1
1920	存出保證金(附註六(十五))	18,463	-	12,749	-	11,782	-
1990	其他非流動資產-其他(附註六(五))	709	-	1,415	-	2,117	-
15xx	非流動資產合計	9,260,635	84	8,905,127	81	8,862,838	83
1xxx	資產總計	\$ 11,196,617	100	\$ 10,958,500	100	\$ 10,694,777	100

(接次頁)

(承前頁)

代碼	負債及權益	111年6月30日		110年12月31日		110年6月30日	
		金額	%	金額	%	金額	%
	流動負債						
2100	短期借款(附註六(十六))	\$ 1,170,000	10	\$ 1,240,000	11	\$ 1,040,000	9
2110	應付短期票券(附註六(十七))	49,975	-	81,969	1	-	-
2130	合約負債-流動(附註六(十八))	33,663	-	30,532	-	77,592	1
2150	應付票據	2,784	-	1,696	-	1,717	-
2170	應付帳款	220,774	2	194,523	2	139,851	1
2200	其他應付款(附註六(十九))	182,452	2	71,665	1	69,107	1
2230	本期所得稅負債	-	-	-	-	4,183	-
2250	負債準備-流動(附註六(二十))	1,506	-	1,572	-	1,562	-
2280	租賃負債-流動(附註六(十三))	74,850	1	52,946	-	65,421	1
2300	其他流動負債	1,328	-	8,528	-	25,060	-
21xx	流動負債合計	1,737,332	15	1,683,431	15	1,424,493	13
	非流動負債						
2570	遞延所得稅負債	301,037	3	304,612	3	304,095	3
2580	租賃負債-非流動(附註六(十三))	574,580	5	235,791	2	267,848	3
2645	存入保證金(附註六(二十二))	24,092	-	23,957	-	23,957	-
25xx	非流動負債合計	899,709	8	564,360	5	595,900	6
2xxx	負債總計	2,637,041	23	2,247,791	20	2,020,393	19
	權益						
	歸屬於母公司業主之權益						
3100	股本(附註六(二十三))						
3110	普通股股本	5,720,008	52	5,720,008	52	5,720,008	53
3200	資本公積(附註六(二十四))	188,373	2	188,373	2	188,267	2
3300	保留盈餘						
3310	法定盈餘公積	1,069,712	10	1,055,689	10	1,052,057	9
3320	特別盈餘公積(附註六(二十六))	810,918	7	810,918	7	810,918	8
3350	未分配盈餘(附註六(二十五))	151,943	1	309,626	3	273,522	3
3400	其他權益(附註六(二十七))	501,626	4	551,296	5	557,420	5
3500	庫藏股票(附註六(二十八))	(12,185)	-	(12,185)	-	(12,185)	-
31xx	歸屬於母公司業主之權益合計	8,430,395	76	8,623,725	79	8,590,007	80
36xx	非控制權益(附註六(二十九))	129,181	1	86,984	1	84,377	1
3xxx	權益總計	8,559,576	77	8,710,709	80	8,674,384	81
	負債及權益總計	\$ 11,196,617	100	\$ 10,958,500	100	\$ 10,694,777	100

董事長:陳敏斷



(請參閱合併財務報告附註)

經理人:陳冠華



會計主管:黃新翰



東南水泥股份有限公司及子公司

合併綜合損益表

民國111年及110年4月1日至6月30日與民國111年及110年1月1日至6月30日

(僅經核閱，未依一般公認審計準則查核)

單位：新台幣仟元

代碼	項 目	111年4月1日 至6月30日		110年4月1日 至6月30日		111年1月1日 至6月30日		110年1月1日 至6月30日	
		金 額	%	金 額	%	金 額	%	金 額	%
4000	營業收入(附註六(三十))	\$ 309,290	100	\$ 547,777	100	\$ 752,511	100	\$ 935,119	100
5000	營業成本(附註六(六))	(314,752)	(102)	(493,492)	(91)	(706,894)	(94)	(855,505)	(91)
5900	營業毛利(毛損)	(5,462)	(2)	54,285	9	45,617	6	79,614	9
	營業費用								
6100	推銷費用	(9,193)	(3)	(8,985)	(2)	(16,665)	(2)	(11,985)	(1)
6200	管理費用	(26,951)	(9)	(23,250)	(3)	(53,465)	(7)	(43,268)	(5)
6450	預期信用減損利益(損失)(附註六(四))	942	-	2,511	-	997	-	3,080	-
6000	營業費用合計	(35,202)	(12)	(29,724)	(5)	(69,133)	(9)	(52,173)	(6)
6900	營業利益(損失)	(40,664)	(14)	24,561	4	(23,516)	(3)	27,441	3
	營業外收入及支出								
7100	利息收入(附註六(三十二))	673	-	973	-	928	-	1,937	-
7010	其他收入(附註六(三十三))	11,355	4	1,376	-	15,018	2	5,783	1
7020	其他利益及損失(附註六(三十四))	(34,442)	(11)	7,793	3	(25,531)	(3)	19,107	3
7050	財務成本(附註六(三十五))	(3,400)	(1)	(2,851)	(1)	(7,091)	(1)	(4,766)	(1)
7060	採用權益法認列之關聯企業及合資損益之份額	(413)	-	1,511	-	1,889	-	3,852	-
7000	營業外收入及支出合計	(26,227)	(8)	8,802	2	(14,787)	(2)	25,913	3
7900	稅前淨利(淨損)	(66,891)	(22)	33,363	6	(38,303)	(5)	53,354	6
7950	所得稅利益(費用)(附註六(三十六))	3,030	1	(8,018)	(1)	2,066	-	(13,802)	(1)
8200	本期淨利(淨損)	(63,861)	(21)	25,345	5	(36,237)	(5)	39,552	5
	其他綜合損益(附註六(三十七))								
8310	不重分類至損益之項目								
8316	透過其他綜合損益按公允價值衡量之權益工具投資未實現評價損益	(71,720)	(23)	41,719	8	(50,208)	(6)	59,350	6
8320	採用權益法認列之關聯企業及合資之其他綜合損益之份額	(1,462)	-	(44)	-	983	-	(2,489)	-
8300	其他綜合損益(淨額)	(73,182)	(23)	41,675	8	(49,225)	(6)	56,861	6
8500	本期綜合損益總額	\$ (137,043)	(44)	\$ 67,020	13	\$ (85,462)	(11)	\$ 96,413	11
8600	淨利(損)歸屬於：								
8610	母公司業主(淨利/損)	\$ (59,251)	(20)	\$ 27,538	5	\$ (29,735)	(4)	\$ 43,298	5
8620	非控制權益(淨利/損)	(4,610)	(1)	(2,193)	-	(6,502)	(1)	(3,746)	-
		\$ (63,861)	(21)	\$ 25,345	5	\$ (36,237)	(5)	\$ 39,552	5
8700	綜合損益總額歸屬於：								
8710	母公司業主(綜合損益)	\$ (132,415)	(43)	\$ 69,215	13	\$ (78,930)	(10)	\$ 100,198	11
8720	非控制權益(綜合損益)	(4,628)	(1)	(2,195)	-	(6,532)	(1)	(3,785)	-
		\$ (137,043)	(44)	\$ 67,020	13	\$ (85,462)	(11)	\$ 96,413	11
	每股盈餘								
9750	基本每股盈餘(附註六(三十八))	\$ (0.10)		\$ 0.05		\$ (0.05)		\$ 0.08	
9850	稀釋每股盈餘(附註六(三十八))	\$ (0.10)		\$ 0.05		\$ (0.05)		\$ 0.08	

董事長：陳敏軒



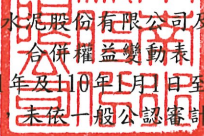
(請參閱合併財務報告附註)

經理人：陳冠華



會計主管：黃薪翰



  
 東南水泥股份有限公司及子公司  
 合併權益變動表  
 民國111年及110年1月1日至6月30日  
 (僅經核閱，未依一般公認審計準則查核)  
 歸屬於母公司業主之權益

單位：新台幣仟元

	保留盈餘					其他權益項目		歸屬於母公司業主		非控制權益	權益總額
	普通股股本	資本公積	法定盈餘公積	特別盈餘公積	未分配盈餘	透過其他綜合損益 按公允價值衡量之 金融資產未實現評 價(損)益	庫藏股票	權益總計			
110年1月1日餘額	\$ 5,720,008	\$ 188,267	\$ 1,052,057	\$ 810,918	\$ 230,224	\$ 500,520	\$ (12,185)	\$ 8,489,809	\$ 58,910	\$ 8,548,719	
110年1月1日至6月30日淨利(淨損)	-	-	-	-	43,298	-	-	43,298	(3,746)	39,552	
110年1月1日至6月30日其他綜合損益	-	-	-	-	-	56,900	-	56,900	(39)	56,861	
110年1月1日至6月30日綜合損益總額	-	-	-	-	43,298	56,900	-	100,198	(3,785)	96,413	
非控制權益增減	-	-	-	-	-	-	-	-	29,252	29,252	
110年6月30日餘額	\$ 5,720,008	\$ 188,267	\$ 1,052,057	\$ 810,918	\$ 273,522	\$ 557,420	\$ (12,185)	\$ 8,590,007	\$ 84,377	\$ 8,674,384	
111年1月1日餘額	\$ 5,720,008	\$ 188,373	\$ 1,055,689	\$ 810,918	\$ 309,626	\$ 551,296	\$ (12,185)	\$ 8,623,725	\$ 86,984	\$ 8,710,709	
盈餘指撥及分配：											
提列法定盈餘公積	-	-	14,023	-	(14,023)	-	-	-	-	-	
普通股現金股利	-	-	-	-	(114,400)	-	-	(114,400)	-	(114,400)	
111年1月1日至6月30日淨利(淨損)	-	-	-	-	(29,735)	-	-	(29,735)	(6,502)	(36,237)	
111年1月1日至6月30日其他綜合損益	-	-	-	-	-	(49,195)	-	(49,195)	(30)	(49,225)	
111年1月1日至6月30日綜合損益總額	-	-	-	-	(29,735)	(49,195)	-	(78,930)	(6,532)	(85,462)	
非控制權益增減	-	-	-	-	-	-	-	-	48,729	48,729	
處分透過其他綜合損益按公允價值衡 量之權益工具	-	-	-	-	475	(475)	-	-	-	-	
111年6月30日餘額	\$ 5,720,008	\$ 188,373	\$ 1,069,712	\$ 810,918	\$ 151,943	\$ 501,626	\$ (12,185)	\$ 8,430,395	\$ 129,181	\$ 8,559,576	

董事長：陳敏斷



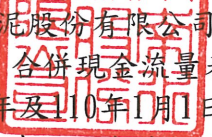
(請參閱合併財務報告附註)  
經理人：陳冠華



會計主管：黃新翰





  
 東南水泥股份有限公司及子公司  
 合併現金流量表  
 民國111年及110年1月1日至6月30日  
 (僅經核閱，未依一般公認審計準則查核)

單位：新台幣仟元

項 目	111年1月1日 至6月30日	110年1月1日 至6月30日
營業活動之現金流量		
本期稅前淨利(淨損)	\$ (38,303)	\$ 53,354
調整項目		
收益費損項目		
折舊費用	51,228	36,945
攤銷費用	2	17
預期信用減損損失(利益)數	(997)	(3,080)
透過損益按公允價值衡量金融資產及負債之淨損 失(利益)	33,054	(23,776)
利息費用	7,091	4,766
利息收入	(928)	(1,937)
股利收入	(9,334)	(1)
採用權益法認列之關聯企業及合資損失(利益)之 份額	(1,889)	(3,852)
租賃修改利益	-	(119)
收益費損項目合計	78,227	8,963
與營業活動相關之資產/負債變動數		
與營業活動相關之資產之淨變動		
強制透過損益按公允價值衡量之金融資產(增加) 減少	(24,939)	6,950
應收票據(增加)減少	60,492	89,157
應收帳款(增加)減少	26,671	30,452
其他應收款(增加)減少	(7,108)	2,999
存貨(增加)減少	(106,767)	1,853
預付款項(增加)減少	3,988	47,046
其他金融資產(增加)減少	(36,377)	7,049
取得合約之增額成本(增加)減少	-	2,407
與營業活動相關之資產之淨變動合計	(84,040)	187,913
與營業活動相關之負債之淨變動		
合約負債增加(減少)	3,131	(12,833)
應付票據增加(減少)	1,088	(81)
應付帳款增加(減少)	26,251	(84,003)
其他應付款增加(減少)	(2,596)	2,322
負債準備增加(減少)	(66)	9
其他流動負債增加(減少)	(7,200)	11,266
與營業活動相關之負債之淨變動合計	20,608	(83,320)
與營業活動相關之資產及負債之淨變動合計	(63,432)	104,593
調整項目合計	14,795	113,556

(接次頁)

(承前頁)

項 目	111年1月1日 至6月30日	110年1月1日 至6月30日
營運產生之現金流入(流出)	\$ (23,508)	\$ 166,910
收取之利息	562	2,037
收取之股利	24,522	7,201
支付之利息	(7,126)	(4,433)
退還(支付)之所得稅	302	202
營業活動之淨現金流入(流出)	(5,248)	171,917
投資活動之現金流量		
取得透過其他綜合損益按公允價值衡量之金融資產	-	(11,074)
處分透過其他綜合損益按公允價值衡量之金融資產	542	-
取得不動產、廠房及設備	(89,374)	(896,584)
存出保證金增加	(5,714)	(1,664)
取得無形資產	(41)	-
取得使用權資產	(8,148)	(37,688)
取得投資性不動產	-	(1,434)
長期應收租賃款減少	698	690
投資活動之淨現金流入(流出)	(102,037)	(947,754)
籌資活動之現金流量		
短期借款增加	-	805,000
短期借款減少	(70,000)	-
應付短期票券減少	(32,000)	-
存入保證金增加	135	-
租賃本金償還	(16,998)	(26,631)
非控制權益變動	48,729	29,252
籌資活動之淨現金流入(流出)	(70,134)	807,621
本期現金及約當現金增加(減少)數	(177,419)	31,784
期初現金及約當現金餘額	419,504	176,743
期末現金及約當現金餘額	\$ 242,085	\$ 208,527

董事長:陳敏斷



(請參閱合併財務報告附註)

經理人:陳冠華



會計主管:黃新翰



東南水泥股份有限公司及其子公司  
合併財務報告附註  
111年及110年1月1日至6月30日  
(僅經核閱，未依一般公認審計準則查核)  
(除另予註明外，所有金額均以新台幣仟元為單位)

一、公司沿革

東南水泥股份有限公司(以下簡稱本公司)設立於45年12月，主要營業項目為水泥、爐石粉、水泥加工製品與預拌混凝土等之製造及銷售業務。本公司及本公司之子公司(以下簡稱為本集團)之主要營運活動請參閱附註四、(三)2.之說明。另本公司為本集團最終母公司。

本合併財務報告係以本公司之功能性貨幣新台幣表達。

二、通過財務報告之日期及程序

本合併財務報告已於111年8月11日經董事會通過後發布。

三、新發布及修訂準則及解釋之適用

(一)已採用金融監督管理委員會(以下簡稱「金管會」)認可並發布生效之國際財務報導準則、國際會計準則、解釋及解釋公告(以下簡稱「IFRSs」)之影響：

下表彙列金管會認可之111年適用之國際財務報導準則之新發布、修正及修訂之準則及解釋。

新發布/修正/修訂準則及解釋	IASB 發布之生效日(註1)
IAS 16 之修正「不動產、廠房及設備：達到預定使用狀態前之價款」	2022年1月1日(註2)
IAS 37 之修正「虧損性合約-履行合約之成本」	2022年1月1日(註3)
IFRS 3 之修正「對觀念架構之引述」	2022年1月1日(註4)
IFRS 2018-2020 之年度改善	2022年1月1日(註5)

(註1)除另註明外，上述新發布/修正/修訂準則或解釋係於各該日期以後開始之年度報導期間生效。

(註2)企業應追溯適用該等修正內容，惟僅適用於企業第一次適用該等修正內容之財務報表中所表達之最早期間開始日(2021年1月1日)以後達到能符合管理階層預期運作方式之必要地點及狀態之不動產、廠房及設備項目。

(註3)於2022年1月1日尚未履行所有義務之合約適用此項修正。

(註4)收購日在年度報導期間開始於2022年1月1日以後之企業合併適用此項修正。

(註5)IFRS 9之修正適用於2022年1月1日以後開始之年度報導期間所發生之金融負債之交換或條款修改；IAS 41之修正適用於2022年1月1日以後開始之年度報導期間之公允價值衡量；IFRS 1之修正係追溯適用於2022年1月1日以後開始之年度報導期間。

#### 1. IAS 16之修正「不動產、廠房及設備：達到預定使用狀態前之價款」

該修正規定，為使不動產、廠房及設備達到能符合管理階層預期運作方式之必要地點及狀態而產出之項目之銷售價款，不應作為該資產之成本減項。前述產出項目應按IAS 2「存貨」衡量，並按所適用之準則將銷售價款及成本認列於損益。此外，該修正亦闡明，測試資產是否正常運作之成本係指評估該資產之技術及物理性能是否足以使其能用於生產或提供商品或勞務、出租予他人或管理目的之支出。

該修正適用於2021年1月1日（最早表達期間開始日）以後始達管理階層預期運作方式之必要地點及狀態之不動產、廠房及設備，本集團於首次適用該修正時，將認列初次適用該等修正內容之累積影響數，以作為該最早表達期間開始日之保留盈餘（或權益之其他組成部分，如適當時）期初餘額之調整，並重編比較期間之資訊。

#### 2. IAS 37之修正「虧損性合約－履行合約之成本」

該修正明訂，於評估合約是否係虧損性時，「履行合約之成本」應包括履行合約之增額成本（例如，直接人工及原料）及與履行合約直接相關之其他成本之分攤（例如，履行合約所使用之不動產、廠房及設備項目之折舊費用分攤）。

#### 3. IFRS 3之修正「對觀念架構之引述」

該修正係更新對觀念架構之索引並新增收購者應適用IFRIC 21「公課」以決定收購日是否存在產生公課支付負債之義務事項之規定。

#### 4. IFRS 2018-2020之年度改善

IFRS 2018-2020之年度改善包括修正若干準則，其中IFRS 9之修正，為評估金融負債之交換或條款修改是否具重大差異，比較新舊合約條款之現金流量折現值（包括簽訂新合約或修改合約所收付費用之淨額）是否有10%之差異時，前述所收付費用僅應包括借款人與貸款人間收付之費用。

本集團經評估上述準則及解釋對本集團財務狀況與財務績效並無重大影響。

(二)尚未採用經金管會認可之新發布、修正後國際財務報導準則之影響：

新發布/修正/修訂準則及解釋	IASB 發布之生效日
IAS 1 之修正「會計政策之揭露」	2023年1月1日
IAS 8 之修正「會計估計值之定義」	2023年1月1日
IAS 12 之修正「與單一交易產生之資產及負債有關之遞延所得稅」	2023年1月1日

#### 1. IAS 1之修正「會計政策之揭露」

此修正闡明，當一項交易、其他事項或情況之規模或性質重大，且與其相關之會計政策資訊對財務報告而言亦屬重大時，應揭露該等相關之重大會計政策資訊。反之，若企業判定一項交易、其他事項或情況之規模或性質並不重大或雖重大但與其相關之會計政策資訊並不重大，則無須揭露該等不重大之會計政策資訊，惟企業作成會計政策資訊係不重大之結論並不影響其他IFRS準則所規定之相關揭露。

## 2. IAS 8之修正「會計估計值之定義」

此修正將會計估計值定義為財務報表中受衡量不確定性影響之貨幣金額，並提供進一步說明，除導因於前期錯誤更正外，輸入值或衡量技術變動對會計估計值之影響係屬會計估計值變動。

## 3. IAS 12之修正「與單一交易產生之資產及負債有關之遞延所得稅」

此修正限縮IAS 12 第15及24段中遞延所得稅負債及資產之認列豁免範圍。若單一交易於原始認列時產生之應課稅暫時性差異與可減除暫時性差異之金額相同，則不適用前述豁免規定。企業於第一次適用此修正時，應於所表達之最早比較期間開始日，對與租賃及除役義務有關之所有暫時性差異認列遞延所得稅，並於該日將累積影響數認列為保留盈餘（或權益之其他組成部分，如適當時）初始餘額之調整。

截至本合併財務報告發布日止，本集團仍持續評估上述準則及解釋對本集團財務狀況與財務績效之影響，相關影響待評估完成時予以揭露。

### (三)國際會計準則理事會已發布但尚未經金管會認可之國際財務報導準則之影響：

下表彙列國際會計準則理事會已發布但尚未納入金管會認可之國際財務報導準則之新發布、修正及修訂之準則及影響：

新發布/修正/修訂準則及解釋	IASB 發布之生效日
IFRS 10 及 IAS 28 之修正「投資者與其關聯企業或合資間之資產出售或投入」	未定
IFRS 17「保險合約」	2023年1月1日
IFRS 17之修正	2023年1月1日
IFRS 17之修正「初次適用 IFRS 17 及 IFRS 9—比較資訊」	2023年1月1日
IAS 1 之修正「負債分類為流動或非流動」	2023年1月1日(註)

註：IASB目前初步決議將此項修正之生效日延後至2024年1月1日以後。

截至本合併財務報告發布日止，本集團仍持續評估上述準則及解釋對本集團財務狀況與財務績效之影響，相關影響待評估完成時予以揭露。

## 四、重大會計政策之彙總說明

重大會計政策除遵循聲明、編製基礎、合併基礎及新增部分說明如下，餘與110年度合併財務報告附註四相同。除另有說明外，此等政策在所有報導期間一致地適用。

### (一)遵循聲明

本合併財務報告係依據證券發行人財務報告編製準則與金管會認可並發布生效之國際會計準則第34號「期中財務報導」編製。本合併財務報告應併同110年度合併財務報告閱讀。

### (二)編製基礎

1. 除下列重要項目外，本合併財務報告係按歷史成本編製：

- (1) 按公允價值衡量之透過損益按公允價值衡量之金融資產及負債(包括衍生工具)。
- (2) 按公允價值衡量之透過其他綜合損益按公允價值衡量之金融資產及負債。
- (3) 按公允價值衡量之現金交割股份基礎給付協議之負債。

2. 編製符合金管會認可之IFRSs之合併財務報告需要使用一些重要會計估計，在應用本集團的會計政策過程中亦需要管理階層運用其判斷，涉及高度判斷或複雜性之項目，或涉及合併財務報告之重大假設及估計之項目，請詳附註五說明。

### (三)合併基礎

#### 1. 合併財務報告編製原則：

- (1) 本集團將所有子公司納入合併財務報告編製之個體。子公司指受本集團控制之個體(包括結構型個體)，當本集團暴露於來自對該個體之參與之變動報酬或對該等變動報酬享有權利，且透過對該個體之權力有能力影響該等報酬時，本集團即控制該個體。子公司自本集團取得控制之日起納入合併財務報告，於喪失控制之日起終止合併。
- (2) 集團內公司間之交易、餘額及未實現損益業已銷除。子公司之會計政策已作必要之調整，與本集團採用之政策一致。
- (3) 損益及其他綜合損益各組成部分歸屬於母公司業主及非控制權益；綜合損益總額亦歸屬於母公司業主及非控制權益，即使因而導致非控制權益發生虧損餘額。
- (4) 對子公司持股之變動若未導致喪失控制(與非控制權益之交易)，係作為權益交易處理，亦即視為與業主間進行之交易。非控制權益之調整金額與所支付或收取對價之公允價值間之差額係直接認列於權益。
- (5) 當集團喪失對子公司之控制，對前子公司之剩餘投資係按公允價值重新衡量，並作為原始認列金融資產之公允價值或原始認列投資關聯企業或合資之成本，公允價值與帳面金額之差額認列為當期損益。對於先前認列於其他綜合損益與該子公司有關之所有金額，其會計處理與本集團若直接處分相關資產或負債之基礎相同，亦即如先前認列為其他綜合損益之利益或損失，於處分相關資產或負債時將被重分類為損益，則當喪失對子公司之控制時，將該利益或損失自權益重分類為損益。

#### 2. 列入合併財務報告之子公司如下：

投資公司/子公司	主要營業項目	持股或出資比例		
		111.6.30	110.12.31	110.6.30
A. 東南水泥(股)公司				
東南投資(股)公司	轉投資業務	99.29%	99.29%	99.29%
東南造紙(股)公司	不動產租賃業務(註1)	49.71%	49.71%	49.71%
東泥建設(股)公司 (註2)	住宅及大樓開發租售 業	100.00%	100.00%	100.00%
東南高良資源再生 (股)公司	廢棄物清除處理	50.00%	50.00%	50.00%
東南米樂國際(股) 公司	不動產租賃業	50.00%	-	-
B. 東南投資(股)公司				
東南高良資源再生 (股)公司	廢棄物清除處理	1.00%	1.00%	1.00%
東南米樂國際(股) 公司	不動產租賃業	1.00%	-	-

註1：母公司因指派人員獲聘擔任東南造紙(股)公司之總經理，致取得對東南造紙(股)公司之控制力。

註2：原名東南資產開發(股)公司。

(1) 上列編入合併財務報告之子公司均屬非重要子公司，其財務報告均未經會計師核閱。

(2) 合併子公司增減情形：

本集團111年4月間出資成立東南米樂國際(股)公司，對其擁有控制能力，於111年度首次納入編製合併財務報表。

3. 未列入合併財務報告之子公司：無。

4. 子公司會計期間不同之調整及處理方式：無。

5. 重大限制：無。

6. 子公司持有母公司發行證券之內容：請參閱附註六、(二十八)之說明。

7. 具重大非控制權益之子公司資訊：

		111年6月30日	
子公司名稱	持股比例	非控制權益	分配予非控制權益之損益
東南高良資源再生(股)公司	49%	\$ 69,107	\$ (2,580)
東南米樂國際(股)公司	49%	45,207	(3,793)
其他		14,867	(129)
合計		\$ 129,181	\$ (6,502)

		110年12月31日	
子公司名稱	持股比例	非控制權益	分配予非控制權益之損益
東南高良資源再生(股)公司	49%	\$ 71,686	\$ (6,438)
其他		15,298	264
合計		\$ 86,984	\$ (6,174)

		110年6月30日	
子公司名稱	持股比例	非控制權益	分配予非控制權益之損益
東南高良資源再生(股)公司	49%	\$ 69,296	\$ (3,929)
其他		15,081	183
合計		\$ 84,377	\$ (3,746)

(1) 上列子公司主要營業場所及公司註冊之國家資訊，請參閱附註十三附表六。

(2) 彙總性財務資訊如下：

A. 資產負債表：

項 目	東南高良資源再生(股)公司		
	111年6月30日	110年12月31日	110年6月30日
流動資產	\$ 61,762	\$ 48,382	\$ 21,640
非流動資產	326,877	291,033	259,296
流動負債	120,153	63,004	7,292
非流動負債	127,453	130,112	132,224
權 益	\$ 141,033	\$ 146,299	\$ 141,420

項 目	東南米樂國際(股)公司		
	111年6月30日	110年12月31日	110年6月30日
流動資產	\$ 75,632	\$ -	\$ -
非流動資產	2,640,663	-	-
流動負債	84	-	-
非流動負債	2,623,952	-	-
權 益	\$ 92,259	\$ -	\$ -

B. 綜合損益表：

	東南高良資源再生(股)公司	
	111年4至6月	110年4至6月
收入	\$ 49,887	\$ -
本期淨利	\$ (1,132)	\$ (4,646)
其他綜合損益(稅後淨額)	-	-
本期綜合損益總額	\$ (1,132)	\$ (4,646)
淨利歸屬於非控制權益	\$ (554)	\$ (2,277)
綜合損益總額歸屬於非控制權益	\$ (554)	\$ (2,277)
支付予非控制權益股利	\$ -	\$ -

	東南高良資源再生(股)公司	
	111年1至6月	110年1至6月
收入	\$ 78,969	\$ -
本期淨利	\$ (5,266)	\$ (8,017)
其他綜合損益(稅後淨額)	-	-
本期綜合損益總額	\$ (5,266)	\$ (8,017)
淨利歸屬於非控制權益	\$ (2,580)	\$ (3,929)
綜合損益總額歸屬於非控制權益	\$ (2,580)	\$ (3,929)
支付予非控制權益股利	\$ -	\$ -



	東南米樂國際(股)公司	
	111年4至6月	110年4至6月
收入	\$ -	\$ -
本期淨利	\$ (7,741)	\$ -
本期綜合損益總額	\$ (7,741)	\$ -
淨利歸屬於非控制權益	\$ (3,793)	\$ -
綜合損益總額歸屬於非控制權益	\$ (3,793)	\$ -
支付予非控制權益股利	\$ -	\$ -

	東南米樂國際(股)公司	
	111年1至6月	110年1至6月
收入	\$ -	\$ -
本期淨利	\$ (7,741)	\$ -
本期綜合損益總額	\$ (7,741)	\$ -
淨利歸屬於非控制權益	\$ (3,793)	\$ -
綜合損益總額歸屬於非控制權益	\$ (3,793)	\$ -
支付予非控制權益股利	\$ -	\$ -

C. 現金流量表：

	東南高良資源再生(股)公司	
	111年1至6月	110年1至6月
營業活動之淨現金流入(流出)	\$ 14,901	\$ 2,326
投資活動之淨現金流入(流出)	(46,095)	(45,183)
籌資活動之淨現金流入(流出)	35,075	57,373
本期現金及約當現金增加(減少)數	\$ 3,881	\$ 14,516
期初現金及約當現金餘額	1,662	587
期末現金及約當現金餘額	\$ 5,543	\$ 15,103

	東南米樂國際(股)公司	
	111年1至6月	110年1至6月
營業活動之淨現金流入(流出)	\$ (50,372)	\$ -
投資活動之淨現金流入(流出)	(24,000)	-
籌資活動之淨現金流入(流出)	100,000	-
本期現金及約當現金增加(減少)數	\$ 25,628	\$ -
期末現金及約當現金餘額	\$ 25,628	\$ -

(四)所得稅

所得稅費用係當期所得稅及遞延所得稅之總和。期中期間之所得稅係以年度為基礎進行評估，以預期年度總盈餘所適用之稅率，就期中稅前利益予以計算。期中期間因稅法修正發生之稅率變動影響係與產生租稅後果之交易本身會計處理原則一致，於發生當期一次認列。

## 五、重大會計判斷、估計及假設不確性之主要來源

本集團編製合併財務報告時，所作會計政策採用之重大判斷、重大會計估計及假設與110年度合併財務報告附註五一致。

## 六、重要會計項目之說明

除下列所述外，餘請參閱110年度合併財務報告附註六。

### (一)現金及約當現金

項 目	111年6月30日	110年12月31日	110年6月30日
現 金	\$ 480	\$ 413	\$ 408
支 票 存 款	3,858	2,992	2,481
活 期 存 款	220,699	91,159	164,636
約 當 現 金			
原始到期日在三個月 內之短期票券	17,048	324,940	41,002
合 計	<u>\$ 242,085</u>	<u>\$ 419,504</u>	<u>\$ 208,527</u>

1. 本集團往來之金融機構信用品質良好，且本集團與多家金融機構往來以分散信用風險，預期發生違約之可能性甚低。
2. 本集團未有將現金及約當現金提供質押之情形。

### (二)透過損益按公允價值衡量之金融資產—流動

項 目	111年6月30日	110年12月31日	110年6月30日
非衍生金融資產			
上市股票	\$ 152,434	\$ 180,450	\$ 183,780
開放型基金	71,909	34,165	34,723
債 券	16,227	34,070	30,990
合 計	<u>\$ 240,570</u>	<u>\$ 248,685</u>	<u>\$ 249,493</u>

1. 本集團於111年及110年4至6月與111年及110年1至6月認列之淨(損)益分別為(38,102)仟元及12,506仟元與(33,054)仟元及23,776仟元。
2. 本集團未有將透過損益按公允價值衡量之金融資產提供質押之情形。
3. 相關信用風險管理及評估方式請詳附註十二。

### (三)應收票據淨額

項 目	111年6月30日	110年12月31日	110年6月30日
按攤銷後成本衡量			
總帳面金額	\$ 110,460	\$ 199,262	\$ 190,683
減：備抵損失	(1,139)	(2,339)	(2,288)
應收票據淨額	<u>\$ 109,321</u>	<u>\$ 196,923</u>	<u>\$ 188,395</u>

1. 本集團未有將應收票據提供質押之情形。
2. 有關應收票據備抵損失之相關揭露，請詳附註六、(四)之說明。

## (四) 應收帳款淨額

項 目	111年6月30日	110年12月31日	110年6月30日
按攤銷後成本衡量			
總帳面金額	\$ 109,126	\$ 126,140	\$ 98,346
減：備抵損失	(15,962)	(15,983)	(16,051)
應收帳款淨額	\$ 93,164	\$ 110,157	\$ 82,295

1. 本集團未逾期且未減損之應收帳款均符合依據交易對手之產業特性、營業規模及獲利狀況所訂定之授信標準，生產部門銷售之平均授信期間為2-3個月；營建部門及租賃部門依合約約定收款期限辦理。
2. 本集團採用IFRS 9之簡化作法按存續期間預期信用損失認列應收帳款之備抵損失。存續期間預期信用損失係使用準備矩陣計算，其考量客戶過去違約紀錄、現時財務狀況及產業經濟趨勢等。因本集團之信用損失歷史經驗顯示，不同客戶群之損失型態並無顯著差異，因此準備矩陣未進一步區分客戶群，以應收票據及應收帳款逾期天數訂定預期信用損失率。
3. 本集團依準備矩陣衡量應收票據及應收帳款之備抵損失(含關係人及其他應收款)如下：

111年6月30日	預期信用損失率	總帳面金額	備抵損失(存續期間預期信用損失)	攤銷後成本
未逾期	0%-2%	\$ 276,537	\$ (2,691)	\$ 273,846
逾期0~90天	0%-5%	-	-	-
逾期91~180天	0%-25%	-	-	-
逾期181~365天	0%-50%	-	-	-
逾期365天以上	100%	15,052	(15,052)	-
合 計		\$ 291,589	\$ (17,743)	\$ 273,846

110年12月31日	預期信用損失率	總帳面金額	備抵損失(存續期間預期信用損失)	攤銷後成本
未逾期	0%-2%	\$ 347,406	\$ (3,688)	\$ 343,718
逾期0~90天	0%-5%	-	-	-
逾期91~180天	0%-25%	-	-	-
逾期181~365天	0%-50%	-	-	-
逾期365天以上	100%	15,052	(15,052)	-
合 計		\$ 362,458	\$ (18,740)	\$ 343,718

110年6月30日	預期信用損失率	總帳面金額	備抵損失(存續期間預期信用損失)	攤銷後成本
未逾期	0%-2%	\$ 304,945	\$ (3,615)	\$ 301,330
逾期0~90天	0%-5%	-	-	-
逾期91~180天	0%-25%	-	-	-
逾期181~365天	0%-50%	-	-	-
逾期365天以上	100%	15,052	(15,052)	-
合 計		\$ 319,997	\$ (18,667)	\$ 301,330

4. 應收票據及應收帳款備抵損失（含關係人及其他應收款）變動表如下：

項 目	111年1至6月	110年1至6月
期 初 餘 額	\$ 18,740	\$ 21,747
加：減損損失提列	-	-
減：減損損失迴轉	(997)	(3,080)
期 末 餘 額	\$ 17,743	\$ 18,667

上開應收帳款所持有之其他信用增強：無。

若有證據顯示交易對方面臨嚴重財務困難且本集團無法合理預期可回收金額，本集團直接沖銷相關應收帳款，惟仍會持續追索活動，因追索回收之金額則認列於損益。本集團於111年及110年1至6月沖銷合約金額之應收帳款均為0仟元。

5. 相關信用風險管理及評估方式請詳附註十二之說明。

6. 本集團未有將應收帳款提供質押之情形。

(五)其他應收款

項 目	111年6月30日	110年12月31日	110年6月30日
應 收 股 利	\$ 8,812	\$ -	\$ -
應收租賃款	1,408	1,400	1,392
應 收 利 息	962	596	318
應收賠償款	7,065	-	-
應 收 其 他	261	218	1,936
小 計	\$ 18,508	\$ 2,214	\$ 3,646
減：備抵損失	-	-	-
淨 額	\$ 18,508	\$ 2,214	\$ 3,646

1. 應收租賃款組成如下：

	111年6月30日	110年12月31日	110年6月30日
未折現之租賃給付			
第 1 年	\$ 1,428	\$ 1,428	\$ 1,428
第 2 年	714	1,428	1,428
第 3 年	-	-	714
合 計	\$ 2,142	\$ 2,856	\$ 3,570
減：未賺得融資收益	(25)	(41)	(61)
減：備抵損失	-	-	-
應收租賃給付	\$ 2,117	\$ 2,815	\$ 3,509
未保證殘值	\$ -	\$ -	\$ -
減：未賺得融資收益	-	-	-
未保證殘值現值	\$ -	\$ -	\$ -
列報為應收融資租賃款之租賃投資淨額	\$ 2,117	\$ 2,815	\$ 3,509
應收租賃款(帳列其他應收款)	\$ 1,408	\$ 1,400	\$ 1,392
長期應收租賃款(帳列其他非流動資產)	\$ 709	\$ 1,415	\$ 2,117

本集團於107年12月間簽訂融資租賃協議將所承租之東南大樓8樓轉租予勞動部職訓局，平均租期為5年，每半年收取固定租賃給付為714仟元。由於轉租之期間係相應主租賃之所有剩餘期間，本集團將該租賃分類為融資租賃。

2. 應收賠償款係因111年4月工安事件(詳附註九(七)之說明)所產生之款項，截至111年6月30日止本公司已支付16,589仟元之相關維修費用，其中9,524仟元已收到承攬商-炯德公司賠償款，另7,065仟元擬再向其求償之應收賠償款。

(六)存貨及銷貨成本

項 目	111年6月30日	110年12月31日	110年6月30日
製造部門：			
原 燃 料	\$ 27,055	\$ 24,773	\$ 9,623
物 料	58,171	63,453	66,579
在 製 品	46,999	29,393	11,572
製 成 品	80,036	29,861	69,095
小 計	\$ 212,261	\$ 147,480	\$ 156,869
營建部門：			
營 建 用 地	\$ 423,371	\$ 539,187	\$ 539,187
待 售 房 地	-	-	49,704
在 建 房 地	311,355	154,407	134,437
小 計	\$ 734,726	\$ 693,594	\$ 723,328
合 計	\$ 946,987	\$ 841,074	\$ 880,197

1. 當期認列為銷貨成本之存貨相關損(益)如下：

項 目	111年4至6月	110年4至6月
出售存貨成本	\$ 276,861	\$ 358,511
其他營業成本	10,029	9,458
存貨盤(盈)虧	-	(146)
未分攤製造費用	21,626	1,552
存貨跌價及呆滯損失提列(回升利益)	-	(4,674)
存貨報廢損失	6,236	-
製造部門小計	\$ 314,752	\$ 364,701
出售房地成本	-	128,791
營業成本合計	\$ 314,752	\$ 493,492

項 目	111年1至6月	110年1至6月
出售存貨成本	\$ 657,809	\$ 721,975
其他營業成本	20,072	18,900
存貨盤(盈)虧	(84)	(6,696)
未分攤製造費用	22,861	4,674
存貨跌價及呆滯損失提列(回升利益)	-	(12,139)
存貨報廢損失	6,236	-
製造部門小計	\$ 706,894	\$ 726,714
出售房地成本	-	128,791
營業成本合計	\$ 706,894	\$ 855,505

2. 本集團於111年及110年4至6月與111年及110年1至6月因調漲部分產品價格及消化部分庫存而致存貨淨變現價值回升，因而所認列存貨跌價損失(回升利益)分別為0仟元及(4,674)仟元與0仟元及(12,139)仟元。

3. 本集團未有將存貨提供質押之情形。

4. 本期存貨增添與現金流量表取得存貨調節如下：

項 目	111年1至6月	110年1至6月
存貨(增)減	\$ (105,913)	\$ 4,113
轉出至不動產、廠房及設備	(854)	(2,260)
存貨減少(增加)收取(支付)現金數	\$ (106,767)	\$ 1,853

#### (七)預付款項

項 目	111年6月30日	110年12月31日	110年6月30日
預付購料款	\$ 10,773	\$ 15,516	\$ 8,841
預付保險費	174	357	121
留抵稅額	18,737	13,684	11,466
預付其他	2,593	6,708	666
合 計	\$ 32,277	\$ 36,265	\$ 21,094

#### (八)其他金融資產—流動

項 目	111年6月30日	110年12月31日	110年6月30日
原始到期日在3個月以上之定期存款：			
台幣定期存款	\$ 41,107	\$ 41,107	\$ 41,107
外幣定期存款	156,895	120,518	126,442
合 計	\$ 198,002	\$ 161,625	\$ 167,549
利率區間	0.42%-1.97%	0.22%-0.81%	0.34%-0.87%

#### (九)取得合約之增額成本—流動

本集團預期可回收為取得房地買賣合約所支付予代銷公司之佣金或內部銷售部門自行銷售建案之獎金，故將其認列為資產。於認列銷售房地之收入時予以攤銷，111年及110年4至6月與111年及110年1至6月分別認列0仟元及4,762仟元與0仟元及4,762仟元之推銷費用。

#### (十)透過其他綜合損益按公允價值衡量之金融資產—非流動

項 目	111年6月30日	110年12月31日	110年6月30日
非流動			
權益工具			
國內上市櫃公司股票	\$ 282,470	\$ 282,470	\$ 274,234
國內未上市櫃公司股票	357,774	357,840	343,844
小 計	\$ 640,244	\$ 640,310	\$ 618,078
評價調整	568,482	619,166	631,269
合 計	\$ 1,208,726	\$ 1,259,476	\$ 1,249,347

1. 本集團依中長期策略目的投資國內外上市櫃及未上市櫃股票，並預期透過長期投資獲利。本集團管理階層認為若將該等投資之短期公允價值波動列入損益，與前述長期投資規劃並不一致，因此選擇指定該等投資為透過其他綜合損益按公允價值衡量。
2. 本集團於111年及110年1至6月調整投資部位以分散風險，而按公允價值出售部分股票，相關其他權益－透過其他綜合損益按公允價值衡量之金融資產未實現損益分別為475仟元及0仟元。
3. 相關信用風險管理及評估方式請詳附註十二。
4. 本集團未有將透過其他綜合損益按公允價值衡量之金融資產提供質押之情形。

(十一)採用權益法之投資

被投資公司	111年6月30日	110年12月31日	110年6月30日
具重大性之關聯企業：			
台機船舶廠(股)公司	\$ 332,631	\$ 330,900	\$ 311,863
澎湖有線電視(股)公司	129,774	150,299	144,911
小計	\$ 462,405	\$ 481,199	\$ 456,774
個別不重大之關聯企業	\$ 128,093	\$ 130,427	\$ 128,035
合計	\$ 590,498	\$ 611,626	\$ 584,809

1. 本集團重大關聯企業之基本資訊如下：

公司名稱	持 股 比 率		
	111年6月30日	110年12月31日	110年6月30日
台機船舶廠(股)公司	31.56%	31.56%	31.56%
澎湖有線電視(股)公司	40.00%	40.00%	40.00%

上述關聯企業之業務性質、主要營業場所及公司註冊之國家資訊，請參閱附註十三之附表六。

2. 本集團重大關聯企業之彙總性財務資訊如下：

A. 資產負債表

	台機船舶廠(股)公司		
	111年6月30日	110年12月31日	110年6月30日
流動資產	\$ 431,938	\$ 303,393	\$ 446,310
非流動資產	1,169,225	1,151,348	1,116,977
流動負債	(449,410)	(380,002)	(555,862)
非流動負債	(73,689)	(2,157)	-
權益	\$ 1,078,064	\$ 1,072,582	\$ 1,007,425
占關聯企業淨資產之份額	\$ 340,275	\$ 338,544	\$ 317,978
對關聯企業交易之未實現損益	(7,644)	(7,644)	(6,115)
關聯企業帳面價值	\$ 332,631	\$ 330,900	\$ 311,863

## 澎湖有線電視(股)公司

	111年6月30日	110年12月31日	110年6月30日
流動資產	\$ 340,444	\$ 369,570	\$ 371,559
非流動資產	115,107	124,128	112,616
流動負債	(95,757)	(82,679)	(96,839)
非流動負債	(35,359)	(35,271)	(25,058)
權益	\$ 324,435	\$ 375,748	\$ 362,278
占關聯企業淨資產之份額	\$ 129,774	\$ 150,299	\$ 144,911
關聯企業帳面價值	\$ 129,774	\$ 150,299	\$ 144,911

## B. 綜合損益表

## 台機船舶廠(股)公司

	111年4至6月	110年4至6月
營業收入	\$ -	\$ -
本期淨利	\$ 1,486	\$ 739
其他綜合損益(稅後淨額)	(1,766)	(3,864)
本期綜合損益總額	\$ (280)	\$ (3,125)
自關聯企業收取之股利	\$ -	\$ -

## 台機船舶廠(股)公司

	111年1至6月	110年1至6月
營業收入	\$ -	\$ -
本期淨利	\$ (344)	\$ (1,337)
其他綜合損益(稅後淨額)	5,827	(10,517)
本期綜合損益總額	\$ 5,483	\$ (11,854)
自關聯企業收取之股利	\$ -	\$ -

## 澎湖有線電視(股)公司

	111年4至6月	110年4至6月
營業收入	\$ 29,540	\$ 29,890
本期淨利	\$ 6,019	\$ 4,589
其他綜合損益(稅後淨額)	(2,977)	3,208
本期綜合損益總額	\$ 3,042	\$ 7,797
自關聯企業收取之股利	\$ 24,000	\$ 7,200

## 澎湖有線電視(股)公司

公司名稱	111年1至6月	110年1至6月
營業收入	\$ 57,710	\$ 58,955
本期淨利	\$ 10,753	\$ 8,036
其他綜合損益(稅後淨額)	(2,065)	2,958
本期綜合損益總額	\$ 8,688	\$ 10,994
自關聯企業收取之股利	\$ 24,000	\$ 7,200



(1) 個別不重大關聯企業之份額彙總如下：

	111年4至6月	110年4至6月
享有之份額：		
本期淨利	\$ (3,288)	\$ (558)
其他綜合損益(稅後淨額)	286	(108)
本期綜合損益總額	\$ (3,002)	\$ (666)
	111年1至6月	110年1至6月
享有之份額：		
本期淨利	\$ (2,303)	\$ 1,059
其他綜合損益(稅後淨額)	(30)	(353)
本期綜合損益總額	\$ (2,333)	\$ 706

3. 本集團於111及110年1至6月對採用權益法之投資及其所享有之損益及其他綜合損益份額，係依各該關聯企業同期間未經會計師核閱之財務報表認列。

4. 本集團於111年6月30日、110年12月31日及110年6月30日採用權益法之投資未有提供質押之情況。

(十二) 不動產、廠房及設備

項 目	111年6月30日	110年12月31日	110年6月30日
土 地	\$ 720,588	\$ 720,588	\$ 720,588
房屋及建築	425,506	425,506	471,113
機器設備	1,029,011	1,029,011	2,676,786
運輸設備	30,036	30,036	25,036
其他設備	63,309	41,054	53,927
待驗設備及未完工程	97,933	30,936	258,576
成本合計	\$ 2,366,383	\$ 2,277,131	\$ 4,206,026
減：累計折舊	(1,073,654)	(1,063,788)	(3,045,797)
累計減損	(12,204)	(12,204)	(27,449)
合 計	\$ 1,280,525	\$ 1,201,139	\$ 1,132,780

成 本	待驗設備及						合 計
	土 地	房屋及建築	機器設備	運輸設備	其他設備	未完工程	
111.1.1 餘額	\$ 720,588	\$ 425,506	\$ 1,029,011	\$ 30,036	\$ 41,054	\$ 30,936	\$ 2,277,131
增 添	-	-	-	-	602	87,796	88,398
存貨轉入	-	-	-	-	-	854	854
重 分 類	-	-	-	-	21,653	(21,653)	-
111.6.30 餘額	\$ 720,588	\$ 425,506	\$ 1,029,011	\$ 30,036	\$ 63,309	\$ 97,933	\$ 2,366,383
累計折舊及減損							
111.1.1 餘額	\$ -	\$ 308,318	\$ 707,404	\$ 24,477	\$ 35,793	\$ -	\$ 1,075,992
折舊費用	-	1,834	6,580	653	799	-	9,866
111.6.30 餘額	\$ -	\$ 310,152	\$ 713,984	\$ 25,130	\$ 36,592	\$ -	\$ 1,085,858

成 本	待驗設備及						合 計
	土 地	房屋及建築	機器設備	運輸設備	其他設備	未完工程	
110.1.1 餘額	\$ 153,748	\$ 395,161	\$2,646,621	\$ 25,036	\$ 50,050	\$ 48,145	\$3,318,761
增 添	-	-	25	-	3,877	882,238	886,140
存貨轉入	-	-	-	-	-	2,260	2,260
處 分	-	-	(1,135)	-	-	-	(1,135)
重 分 類	566,840	75,952	31,275	-	-	(674,067)	-
110.6.30 餘額	\$ 720,588	\$ 471,113	\$2,676,786	\$ 25,036	\$ 53,927	\$ 258,576	\$4,206,026
累計折舊及減損							
110.1.1 餘額	\$ -	\$ 393,536	\$2,601,785	\$ 23,863	\$ 49,879	\$ -	\$3,069,063
折舊費用	-	62	4,954	169	133	-	5,318
處 分	-	-	(1,135)	-	-	-	(1,135)
110.6.30 餘額	\$ -	\$ 393,598	\$2,605,604	\$ 24,032	\$ 50,012	\$ -	\$3,073,246

1. 本期增添與現金流量表取得不動產、廠房及設備調節如下：

項 目	111年1至6月	110年1至6月
不動產、廠房及設備增加數	\$ 88,398	\$ 886,140
應付購買設備款增減	976	10,444
購買不動產、廠房及設備支付現金數	\$ 89,374	\$ 896,584

2. 不動產、廠房及設備借款成本資本化金額及利率區間：無。

3. 本集團於111及110年1至6月提列減損損失均為0仟元。

4. 以不動產、廠房及設備提供擔保之資訊：無。

5. 本集團不動產、廠房及設備係以直線基礎按下列耐用年數計提折舊：

建築物-廠房主建物	5至35年	機器設備	2至15年
建築物-機電動力設備	5至10年	運輸設備	3至6年
建築物-其他設備	15年	其他設備	2至15年

(十三)租賃協議

1. 使用權資產

項 目	111年6月30日	110年12月31日	110年6月30日
土 地	\$ 451,378	\$ 427,389	\$ 436,049
建 築 物	458,517	97,208	117,368
運 輸 設 備	5,802	5,261	4,220
成本合計	\$ 915,697	\$ 529,858	\$ 557,637
減：累計折舊	(211,439)	(172,197)	(144,004)
累計減損	-	-	-
淨 額	\$ 704,258	\$ 357,661	\$ 413,633

成 本	土 地	建築物	運輸設備	合 計
111.1.1 餘額	\$ 427,389	\$ 97,208	\$ 5,261	\$ 529,858
本期增加	23,989	361,309	541	385,839
本期減少	-	-	-	-
111.6.30 餘額	\$ 451,378	\$ 458,517	\$ 5,802	\$ 915,697
累計折舊及減損				
111.1.1 餘額	\$ 165,516	\$ 4,350	\$ 2,331	\$ 172,197
折舊費用	26,899	11,376	967	39,242
提列(迴轉)減損損失	-	-	-	-
111.6.30 餘額	\$ 192,415	\$ 15,726	\$ 3,298	\$ 211,439

成 本	土 地	建築物	運輸設備	合 計
110.1.1 餘額	\$ 407,039	\$ 92,409	\$ 4,220	\$ 503,668
本期增加	29,010	24,959	-	53,969
本期減少	-	-	-	-
110.6.30 餘額	\$ 436,049	\$ 117,368	\$ 4,220	\$ 557,637
累計折舊及減損				
110.1.1 餘額	\$ 110,985	\$ 2,692	\$ 820	\$ 114,497
折舊費用	28,131	673	703	29,507
110.6.30 餘額	\$ 139,116	\$ 3,365	\$ 1,523	\$ 144,004

2. 本期增添與現金流量表取得使用權資產調節如下：

項 目	111年1至6月	110年1至6月
使用權資產增加數	\$ 385,839	\$ 53,969
租賃負債增加	(377,691)	(29,010)
應付購買使用權資產款增減	-	12,729
取得使用權資產支付現金數	\$ 8,148	\$ 37,688

3. 租賃負債

項 目	111年6月30日	110年12月31日	110年6月30日
租賃負債帳面金額			
流 動	\$ 74,850	\$ 52,946	\$ 65,421
非 流 動	\$ 574,580	\$ 235,791	\$ 267,848

租賃負債之折現率區間如下：

項 目	111年6月30日	110年12月31日	110年6月30日
土 地	0.78%-2.03%	0.85%-2.03%	0.85%-2.03%
建築物	0.78%-2.03%	1.16%-2.03%	0.85%-2.03%
運輸設備	1.16%-2.03%	1.16%-2.03%	1.16%

有關租賃負債之到期分析，請參閱附註十二(三)之說明。

#### 4. 重要承租活動及條款

本集團承租若干土地、建築物及運輸設備作為營運、廠房及連外道路之用，租賃期間為3-20年，部分租賃附有於租賃期間屆滿之續租權，部分租賃係依所承租之土地面積按區段值及費率或依當年土地公告現值計算租金。本集團已將租賃期間屆滿之續租權計入租賃負債。另依合約約定，未經出租人同意，本集團不得將租賃標的之資產轉租他人。截至111年6月30日、110年12月31日及110年6月30日止，使用權資產並無任何減損跡象，故未進行減損評估。

#### 5. 轉租：

本集團將所承租東南大樓8樓以營業租賃方式轉租勞動部職訓局，相關使用權資產因轉租關係予以除列，並同時認列應收租賃款。111年及110年4至6月與111年及110年1至6月來自使用權資產轉租之收益分別為8仟元及12仟元與16仟元及24仟元。

#### 6. 其他租賃資訊

(1) 本集團以營業租賃出租投資性不動產之協議，請參閱附註六(十四)之說明。

(2) 本期之租賃相關費用資訊如下：

項 目	111年4至6月	110年4至6月
短期租賃費用	\$ 18	\$ 24
低價值資產租賃費用	\$ -	\$ -
不計入租賃負債衡量中之變動		
租賃給付費用	\$ -	\$ -
租賃之現金流出總額(註)	\$ (9,621)	\$ (8,555)

項 目	111年1至6月	110年1至6月
短期租賃費用	\$ 44	\$ 48
低價值資產租賃費用	\$ -	\$ -
不計入租賃負債衡量中之變動		
租賃給付費用	\$ -	\$ -
租賃之現金流出總額(註)	\$ (17,042)	\$ (26,679)

(註)：係包括本期租賃負債本金支付數。

本集團111年及110年1至6月選擇對符合短期租賃及符合低價值資產租賃適用認列之豁免，不對該等租賃認列相關使用權資產及租賃負債。

(3) 本集團因營運所需，於111年1月向臺灣港務(股)公司高雄港務分公司標租取得高雄港45號碼頭水泥圓庫暨附屬設施，租賃期間自111年1月28日起至131年1月27日止，其土地及相關設施租金支出帳列使用權資產及租賃負債。

## (十四)投資性不動產

項 目	111年6月30日	110年12月31日	110年6月30日
土 地	\$ 5,317,887	\$ 5,317,887	\$ 5,317,887
房屋、建築及設備	759,818	759,818	759,818
成 本 合 計	\$ 6,077,705	\$ 6,077,705	\$ 6,077,705
減：累計折舊	(496,271)	(494,151)	(492,029)
累計減損	(203,630)	(203,630)	(203,630)
淨 額	\$ 5,377,804	\$ 5,379,924	\$ 5,382,046

成 本	待驗設備及 未完工程			合 計
	土 地	房屋、建築及設備		
111.1.1 餘額	\$ 5,317,887	\$ 759,818	\$ -	\$ 6,077,705
增 添	-	-	-	-
111.6.30 餘額	\$ 5,317,887	\$ 759,818	\$ -	\$ 6,077,705
累計折舊及減損				
111.1.1 餘額	\$ -	\$ 697,781	\$ -	\$ 697,781
折舊費用	-	2,120	-	2,120
111.6.30 餘額	\$ -	\$ 699,901	\$ -	\$ 699,901

成 本	待驗設備及 未完工程			合 計
	土 地	房屋、建築及設備		
110.1.1 餘額	\$ 5,316,453	\$ 754,283	\$ 5,535	\$ 6,076,271
增 添	1,434	-	-	1,434
重 分 類	-	5,535	(5,535)	-
110.6.30 餘額	\$ 5,317,887	\$ 759,818	\$ -	\$ 6,077,705
累計折舊及減損				
110.1.1 餘額	\$ -	\$ 693,539	\$ -	\$ 693,539
折舊費用	-	2,120	-	2,120
110.6.30 餘額	\$ -	\$ 695,659	\$ -	\$ 695,659

## 1. 投資性不動產之租金收入及直接營運費用：

項 目	111年4至6月	110年4至6月
投資性不動產之租金收入	\$ 15,386	\$ 14,827
當期產生租金收入之投資性不動產 所發生之直接營運費用	\$ 10,029	\$ 9,458
當期末產生租金收入之投資性不動 產所發生之直接營運費用	\$ 94	\$ 94

項 目	111年1至6月	110年1至6月
投資性不動產之租金收入	\$ 30,601	\$ 29,833
當期產生租金收入之投資性不動產所發生之直接營運費用	\$ 20,072	\$ 18,900
當期末產生租金收入之投資性不動產所發生之直接營運費用	\$ 188	\$ 188

2. 以營業租賃出租投資性不動產之未來將收取之重大租賃給付總額如下：

	重大租賃給付總額		
	111年6月30日	110年12月31日	110年6月30日
第1年	\$ 25,883	\$ 25,129	\$ 25,129
第2年	27,145	26,874	25,883
第3年	27,215	27,197	27,145
第4年	27,707	27,215	27,215
第5年	28,432	28,298	27,707
超過5年	150,471	164,704	178,902
合 計	\$ 286,853	\$ 299,417	\$ 311,981

3. 投資性不動產之公允價值，部分係依據獨立評價專家之評價結果，該評價係採用比較法；部分係參考內政部不動產交易實價查詢服務網或房仲業網站，查詢相似區位及類型於近期內成交價格為評價基礎；部分係依據現行租賃契約，考量未來現金流量折現為評價基礎，均屬第三等級公允價值，評價所得之公允價值如下：

項 目	111年6月30日	110年12月31日	110年6月30日
公 允 價 值	\$ 11,247,569	\$ 11,237,024	\$ 7,796,016

4. 截至111年6月30日、110年12月31日及110年6月30日止，本集團部分土地因受法令限制尚無法以公司名義登記而暫時登記於個人名下，惟為確保權益，本集團已取得登記人之承諾，於法令限制解除，將無條件過戶至本集團名下或已辦理抵押權設定登記之保全措施。

5. 以投資性不動產提供擔保之資訊，請參閱附註八之說明。

6. 本集團於111年及110年4至6月與111年及110年1至6月提列減損損失(迴轉利益)均為0仟元。

7. 本集團投資性不動產係以直線基礎按下列耐用年數計提折舊：

建 築 物	
廠房主建物	17至50年
機電動力設備	5至15年
其他設備	11至13年

## (十五)存出保證金

項 目	111年6月30日	110年12月31日	110年6月30日
礦區保證金	\$ 562	\$ 562	\$ 562
租賃保證金	15,890	10,212	10,390
會員入會保證金	165	165	765
其他保證金	1,846	1,810	65
合 計	\$ 18,463	\$ 12,749	\$ 11,782

## (十六)短期借款

借 款 性 質	111年6月30日	
	金 額	利 率
抵 押 借 款	\$ 1,140,000	1.03%
信 用 借 款	30,000	1.65%
合 計	\$ 1,170,000	

借 款 性 質	110年12月31日	
	金 額	利 率
抵 押 借 款	\$ 770,000	0.78%-0.80%
信 用 借 款	470,000	0.78%
合 計	\$ 1,240,000	

借 款 性 質	110年6月30日	
	金 額	利 率
抵 押 借 款	\$ 940,000	0.78%-0.85%
信 用 借 款	100,000	0.78%
合 計	\$ 1,040,000	

對於短期借款，本集團提供部分投資性不動產作為借款之擔保，請參閱附註八之說明。

## (十七)應付短期票券

項 目	111年6月30日	110年12月31日	110年6月30日
應付商業本票	\$ 50,000	\$ 82,000	\$ -
減：未攤銷折價	(25)	(31)	-
淨 額	\$ 49,975	\$ 81,969	\$ -
利 率 區 間	1.638%-1.763%	0.85%-1.54%	-

## (十八)合約負債

項 目	111年6月30日	110年12月31日	110年6月30日
待 提 水 泥	\$ 33,636	\$ 30,505	\$ 56,407
預收貨款及房地款	27	27	21,185
合 計	\$ 33,663	\$ 30,532	\$ 77,592

## (十九)其他應付款

項 目	111年6月30日	110年12月31日	110年6月30日
應付薪獎	\$ 10,581	\$ 16,373	\$ 8,886
應付貨物稅	3,457	7,722	11,629
應付水電費	6,064	8,025	6,793
應付設備款	-	976	-
應付稅捐	17,824	3,159	15,758
應付員工及董事酬勞—本期	-	8,157	2,785
應付員工及董事酬勞—上期	8,157	-	667
應付股利	114,400	-	-
其 他	21,969	27,253	22,589
合 計	\$ 182,452	\$ 71,665	\$ 69,107

## (二十)負債準備—流動

項 目	111年6月30日	110年12月31日	110年6月30日
員工福利	\$ 1,506	\$ 1,572	\$ 1,562

項 目	員工福利	
	111年1至6月	110年1至6月
1月1日餘額	\$ 1,572	\$ 1,553
當期新增之負債準備	718	784
當期使用之負債準備	(784)	(775)
6月30日餘額	\$ 1,506	\$ 1,562

員工福利負債準備係員工既得短期服務休假權利之估列。

## (二十一)退休金

- 93年底本集團依勞基法規定辦理員工自請退休及自願退職辦法。自94年7月1日起，本集團依據「勞工退休金條例」，訂有確定提撥之退休辦法，適用於本國籍之員工。本集團就員工選擇適用「勞工退休金條例」所定之勞工退休金制度部分，每月按薪資之6%提繳勞工退休金至勞保局員工個人帳戶，員工退休金之支付依員工個人之退休金專戶及累積收益之金額採月退休金或一次退休金方式領取。
- 本集團於111及110年4至6月與111及110年1至6月依上開退休金辦法認列為費用之退休金成本分別為974仟元及719仟元與1,878仟元及1,363仟元。

## (二十二)存入保證金

項 目	111年6月30日	110年12月31日	110年6月30日
租賃押金	\$ 20,611	\$ 20,476	\$ 20,476
水泥保證金	3,481	3,481	3,481
合 計	\$ 24,092	\$ 23,957	\$ 23,957

屬關係人交易者，請參閱附註七、(三)6.之說明。



### (二十三)普通股股本

	111年1至6月		110年1至6月	
	股數(仟股)	金額	股數(仟股)	金額
1月1日	572,000	\$ 5,720,008	572,000	\$ 5,720,008
現金增資	-	-	-	-
盈餘轉增資	-	-	-	-
6月30日	572,000	\$ 5,720,008	572,000	\$ 5,720,008

截至111年6月30日止，本公司額定資本額為8,000,000仟元，分為800,000仟股。

### (二十四)資本公積

項 目	111年6月30日	110年12月31日	110年6月30日
股票發行溢價	\$ 118,316	\$ 118,316	\$ 118,316
庫藏股票交易	66,846	66,846	66,740
因採用權益法投資而認列	3,211	3,211	3,211
合 計	\$ 188,373	\$ 188,373	\$ 188,267

依公司法規定，超過票面金額發行股票所得之溢額及受領贈與之所得之資本公積，除得用於彌補虧損外，於公司無累積虧損時，得按股東原有股份之比例發給新股或現金。另依證券交易法之相關規定，以上開資本公積撥充資本時，每年以其合計數不超過實收資本額百分之十為限。公司非於盈餘公積填補資本虧損仍有不足時，不得以資本公積補充之。因採用權益法之投資所產生之資本公積，不得作為任何用途。

### (二十五)保留盈餘及股利政策

1. 依本公司章程之盈餘分派政策規定，本公司年度總決算如有盈餘，應先繳納稅捐、彌補以往虧損，次提百分之十為法定盈餘公積，直至法定盈餘公積已達本公司資本總額時為止，及依主管機關規定提列或迴轉特別盈餘公積後，其餘額併同以前年度累積未分配盈餘暨本年度未分配盈餘調整數後，作為可供分配之盈餘，由董事會擬具盈餘分配案，提請股東會決議後分派股東紅利。本公司股利，應參酌所營事業景氣變化之特性，考量各項產品或服務所處生命週期對未來資金之需求與長期財務規劃，在維持穩定股利之目標下，分配股東紅利全數以配發現金股利為原則，但若公司有產能擴充、改善財務結構、重大投資計劃等資金需求時，則以百分之五十以上為股票股利，其餘為現金股利。
2. 法定盈餘公積除彌補公司虧損及按股東原有股份之比例發給新股或現金外，不得使用之，惟發給新股或現金者，以該項公積超過實收資本額百分之二十五之部分為限。
3. (1) 本公司分派盈餘時，依法令規定須就當年度資產負債表日之其他權益項目借方餘額提列特別盈餘公積始得分派，俟後其他權益項目借方餘額迴轉時，迴轉金額得列入可供分派盈餘中。

(2) 首次採用IFRSs時，依101年4月6日金管證發字第1010012865號函提列之特別盈餘公積，本公司於嗣後如有因使用、處分或重分類相關資產時，得就原提列特別盈餘公積之比例予以迴轉為可分配保留盈餘。

4. 本公司股東會於111年6月及110年8月決議之110年及109年度盈餘分配案及每股股利如下：

	盈餘分配案		每股股利(元)	
	110年度	109年度	110年度	109年度
法定盈餘公積	\$ 14,023	\$ 3,631		
普通股現金股利	114,400	57,200	\$ 0.20	\$ 0.10
合 計	\$ 128,423	\$ 60,831		

5. 有關股東會決議盈餘分派情形，請至臺灣證券交易所「公開資訊觀測站」查詢。

#### (二十六)特別盈餘公積

項 目	111年6月30日	110年12月31日	110年6月30日
建廠準備	\$ 500,000	\$ 500,000	\$ 500,000
首次適用國際會計準則 提列數	310,918	310,918	310,918
合 計	\$ 810,918	\$ 810,918	\$ 810,918

1. 建廠準備係本公司於83年經股東會決議為因應國內或海外建廠所提列之特別盈餘公積。
2. 本公司對於因首次適用國際會計準則，將先前依我國一般公認會計原則認列之未實現重估增值轉列保留盈餘341,766仟元，依金管證發字第1010012865號令應提列相同數額之特別盈餘公積，惟由於轉換日之保留盈餘調整數僅319,012仟元，故提列之特別公積金額為319,012仟元。
3. 上列因首次採用IFRSs所提列之特別盈餘公積，本公司嗣後如有因使用、處分或重分類相關資產時，得就原提列特別盈餘公積之比例予以迴轉為可分配保留盈餘。截至111年6月30日止，因處分投資性不動產擬就原提列特別盈餘公積之比例予以迴轉8,094仟元至未分配盈餘。

#### (二十七)其他權益項目

項 目	透過其他綜合損益按公允價值衡量 之金融資產未實現評價(損)益	
	111年1至6月	110年1至6月
期 初 餘 額	\$ 551,296	\$ 500,520
透過其他綜合損益按公允價值衡量之 權益工具投資未實現評價(損)益	(50,208)	59,350
處分透過其他綜合損益按公允價值衡 量之權益工具	(475)	-
採權益法認列關聯企業及合資之份額 透過其他綜合損益按公允價值衡量 之權益工具投資未實現評價(損)益	1,013	(2,450)
期 末 餘 額	\$ 501,626	\$ 557,420

(二十八)庫藏股票

1. 子公司持有本公司股票之投資視為庫藏股，變動情形彙示如下：

111年1-6月：

項 目	期 初 股 數	本 期 增 加 ( 減 少 )	期 末 股 數
子公司持有本公司股票 自長期投資轉列庫藏股 票	\$ 2,113	\$ -	\$ 2,113

單位：仟股

110年1-6月：

項 目	期 初 股 數	本 期 增 加 ( 減 少 )	期 末 股 數
子公司持有本公司股票 自長期投資轉列庫藏股 票	\$ 2,113	\$ -	\$ 2,113

單位：仟股

2. 本集團於100年12月底取得對東南造紙(股)公司之控制力，故將其帳列轉投資母  
公司(透過其他綜合損益按公允價值衡量之金融資產－非流動)之帳面價值為  
24,509仟元依持股比率49.71%轉列庫藏股票，111年6月30日、110年12月31日及  
110年6月30日之金額均為12,185仟元。上開東南造紙(股)公司持有本集團之股  
票於111年6月30日、110年12月31日及110年6月30日之市價分別為50,001仟元、  
42,786仟元及32,961仟元。子公司持有本公司股票視同庫藏股票處理，仍享股  
利分派權利。

(二十九)非控制權益

項 目	111年1至6月	110年1至6月
期 初 餘 額	\$ 86,984	\$ 58,910
歸屬於非控制權益之份額：		
本年度淨利	(6,502)	(3,746)
本年度其他綜合損益	(30)	(39)
非控制權益增加	48,729	29,252
期 末 餘 額	\$ 129,181	\$ 84,377

(三十)營業收入

項 目	111年4至6月	110年4至6月
客戶合約之收入		
銷貨收入	\$ 293,904	\$ 374,647
出售房地收入	-	158,303
客戶合約銷貨收入總額	\$ 293,904	\$ 532,950
減：銷貨折讓	-	-
客戶合約營業收入淨額	\$ 293,904	\$ 532,950
租賃收入	15,386	14,827
營業收入淨額	\$ 309,290	\$ 547,777

項 目	111年1至6月	110年1至6月
客戶合約之收入		
銷貨收入	\$ 721,910	\$ 746,983
出售房地收入	-	158,303
客戶合約銷貨收入總額	\$ 721,910	\$ 905,286
減：銷貨折讓	-	-
客戶合約營業收入淨額	\$ 721,910	\$ 905,286
租賃收入	30,601	29,833
營業收入淨額	\$ 752,511	\$ 935,119

#### 1. 客戶合約之說明

##### (1) 銷貨收入

生產部門之水泥及爐石粉製品之銷售收入，主要銷售對象為經銷商，係以合約約定固定價格銷售。

##### (2) 出售房地收入

營建部門主要銷售予不特定之購屋客戶，係以合約約定固定價格銷售。

#### 2. 客戶合約收入之細分如下：

本集團之收入可細分為下列主要產品線及地理區域：

主要地區市場	111年4至6月	110年4至6月
台 灣	\$ 293,904	\$ 532,950
主要產品線		
水 泥	\$ 218,179	\$ 324,676
爐石粉等	25,839	46,426
原 物 料	-	3,545
土地及房屋	-	158,303
預拌混凝土	49,886	-
合 計	\$ 293,904	\$ 532,950
收入認列時點		
於某一時點滿足履約義務	\$ 293,904	\$ 532,950
隨時間逐步滿足履約義務	-	-
合 計	\$ 293,904	\$ 532,950
主要地區市場	111年1至6月	110年1至6月
台 灣	\$ 721,910	\$ 905,286
主要產品線		
水 泥	\$ 567,073	\$ 644,183
爐石粉等	75,868	95,463
原 物 料	-	7,337
土地及房屋	-	158,303
預拌混凝土	78,969	-
合 計	\$ 721,910	\$ 905,286
收入認列時點		
於某一時點滿足履約義務	\$ 721,910	\$ 905,286
隨時間逐步滿足履約義務	-	-
合 計	\$ 721,910	\$ 905,286

### 3. 合約餘額

本集團認列客戶合約收入相關之應收款、合約資產及合約負債如下：

項 目	111年6月30日	110年12月31日	110年6月30日
應收款	\$ 255,338	\$ 341,504	\$ 297,684
合約負債-流動	\$ 33,663	\$ 30,532	\$ 77,592

### 4. 合約資產及合約負債的重大變動

合約資產及合約負債之變動主要係來自滿足履約義務之時點與客戶付款時點之差異，並無其他重大變動。

### 5. 來自期初合約負債及前期已滿足之履約義務於當期認列為收入之金額如下：

當期認列為收入之金額	111年1至6月	110年1至6月
來自期初合約負債	\$ 27,587	\$ 78,733
來自前期已滿足之履約義務	\$ -	\$ -

### (三十一) 員工福利、折舊、折耗及攤銷費用

性 質 別	111年4至6月		
	屬於營業成本者	屬於營業費用者	合 計
員工福利費用			
薪資費用	\$ 10,272	\$ 8,110	\$ 18,382
勞健保費用	947	1,036	1,983
退休金費用	579	395	974
其他員工福利費用	1,488	789	2,277
折舊費用	14,194	12,920	27,114
攤銷費用	-	2	2
合 計	\$ 27,480	\$ 23,252	\$ 50,732

性 質 別	110年4至6月		
	屬於營業成本者	屬於營業費用者	合 計
員工福利費用			
薪資費用	\$ 10,931	\$ 9,010	\$ 19,941
勞健保費用	690	888	1,578
退休金費用	438	281	719
其他員工福利費用	1,487	712	2,199
折舊費用	10,154	8,295	18,449
攤銷費用	-	9	9
合 計	\$ 23,700	\$ 19,195	\$ 42,895

性 質 別	111年1至6月		
	屬於營業成本者	屬於營業費用者	合 計
員工福利費用			
薪資費用	\$ 23,927	\$ 18,137	\$ 42,064
勞健保費用	1,884	2,188	4,072
退休金費用	1,154	724	1,878
其他員工福利費用	3,400	1,477	4,877
折舊費用	28,521	22,707	51,228
攤銷費用	-	2	2
合 計	\$ 58,886	\$ 45,235	\$ 104,121

性 質 別	110年1至6月		
	屬於營業成本者	屬於營業費用者	合 計
員工福利費用			
薪資費用	\$ 20,849	\$ 16,719	\$ 37,568
勞健保費用	1,437	1,778	3,215
退休金費用	887	476	1,363
其他員工福利費用	2,938	1,300	4,238
折舊費用	20,438	16,507	36,945
攤銷費用	-	17	17
合 計	\$ 46,549	\$ 36,797	\$ 83,346

1. 依本公司之章程規定，本公司係以當年度扣除分派員工及董事酬勞前之稅前利益分別以不低於2%及不高於3%提撥員工酬勞及董事酬勞。111年4至6月及1至6月因稅前淨損，故估列員工酬勞均為0仟元與董事酬勞均為0仟元；110年4至6月及1至6月估列員工酬勞分別為660仟元及1,114仟元與董事酬勞分別為991仟元及1,671仟元，係分別按前述稅前利益不低於2%估列員工酬勞及不高於3%估列董事酬勞。年度財務報告通過發布日後，若金額仍有變動，則依會計估計變動處理，於次一年度調整入帳。
2. 本公司於111年3月15日及110年3月18日董事會分別決議通過110及109年度員工酬勞及董事酬勞，以及財務報告認列之相關金額如下：

項 目	110 年 度		109 年 度	
	員工酬勞	董事酬勞	員工酬勞	董事酬勞
決議配發金額	\$ 3,263	\$ 4,894	\$ 267	\$ 400
年度財務報告認列金額	3,263	4,894	267	400
差異金額	\$ -	\$ -	\$ -	\$ -

上列員工酬勞均係以現金形式發放。

3. 本公司董事會通過之員工酬勞及董事酬勞相關資訊，請至臺灣證券交易所「公開資訊觀測站」查詢。

## (三十二)利息收入

項 目	111 年 4 至 6 月	110 年 4 至 6 月
利息收入		
銀行存款利息	\$ 588	\$ 291
應收租賃款之利息收入	8	12
其他利息	77	670
合 計	\$ 673	\$ 973

項 目	111 年 1 至 6 月	110 年 1 至 6 月
利息收入		
銀行存款利息	\$ 791	\$ 547
應收租賃款之利息收入	16	24
其他利息	121	1,366
合 計	\$ 928	\$ 1,937

## (三十三)其他收入

項 目	111 年 4 至 6 月	110 年 4 至 6 月
股利收入	\$ 9,334	\$ 1
其 他	2,021	1,375
合 計	\$ 11,355	\$ 1,376

項 目	111 年 1 至 6 月	110 年 1 至 6 月
出售空氣汙染削減量收入	\$ 916	\$ -
出售廢鐵等收入	-	1,978
股利收入	9,334	1
其 他	4,768	3,804
合 計	\$ 15,018	\$ 5,783

## (三十四)其他利益及損失

項 目	111 年 4 至 6 月	110 年 4 至 6 月
透過損益按公允價值衡量之金融資產及負債評價淨(損)益	\$ (38,594)	\$ 13,089
處分透過損益按公允價值衡量之金融資產利益(損失)	492	(583)
淨外幣兌換利益(損失)	5,771	(3,214)
其 他 損 失	(2,111)	(1,499)
合 計	\$ (34,442)	\$ 7,793

項 目	111年1至6月	110年1至6月
透過損益按公允價值衡量之金融資產及負債評價淨(損)益	\$ (28,249)	\$ 24,353
處分透過損益按公允價值衡量之金融資產利益(損失)	(4,805)	(577)
淨外幣兌換利益(損失)	10,734	(2,949)
其他損失	(3,211)	(1,839)
租賃修改利益	-	119
合 計	\$ (25,531)	\$ 19,107

(三十五)財務成本

項 目	111年4至6月	110年4至6月
銀行借款之利息	\$ 2,753	\$ 1,592
租賃負債之利息	607	1,219
其他利息	40	40
小 計	\$ 3,400	\$ 2,851
減：符合要件之資產資本化金額	-	-
財 務 成 本	\$ 3,400	\$ 2,851

項 目	111年1至6月	110年1至6月
銀行借款之利息	\$ 4,829	\$ 2,228
租賃負債之利息	2,183	2,458
其他利息	79	80
小 計	\$ 7,091	\$ 4,766
減：符合要件之資產資本化金額	-	-
財 務 成 本	\$ 7,091	\$ 4,766

(三十六)所得稅

1. 所得稅費用組成部分如下：

	111年4至6月	110年4至6月
<u>當期所得稅</u>		
當期所產生之所得稅	\$ -	\$ 4,183
未分配盈餘之稅額	-	-
以前年度所得稅調整	(15)	(2,206)
當期所得稅總額	\$ (15)	\$ 1,977
<u>遞延所得稅</u>		
暫時性差異之原始產生及迴轉	\$ (3,015)	\$ 6,041
遞延所得稅總額	\$ (3,015)	\$ 6,041
所得稅費用(利益)	\$ (3,030)	\$ 8,018



	111年1至6月	110年1至6月
<u>當期所得稅</u>		
當期所產生之所得稅	\$ -	\$ 4,183
未分配盈餘之稅額	-	-
以前年度所得稅調整	(15)	(2,207)
當期所得稅總額	\$ (15)	\$ 1,976
<u>遞延所得稅</u>		
暫時性差異之原始產生及迴轉	\$ (2,051)	\$ 11,826
遞延所得稅總額	\$ (2,051)	\$ 11,826
所得稅費用(利益)	\$ (2,066)	\$ 13,802

2. 與其他綜合損益相關之所得稅費用(利益)：無。
3. 本集團適用中華民國所得稅法之個體所適用之稅率為20%，未分配盈餘所適用之稅率為5%。
4. 我國於108年7月經總統公布修正產業創新條例，新增以107年度起之未分配盈餘再投資於特定資產或技術達一定金額者，該投資金額得列為計算未分配盈餘之減除項目。本集團計算未分配盈餘稅時，業已減除依規定年度之未分配盈餘進行再投資之資本支出金額。
5. 本公司營利事業所得稅經稅捐稽徵機關核定至109年度。

#### (三十七)其他綜合損益

項 目	111年4至6月		
	稅前金額	所得稅(費用)利益	稅後淨額
不重分類至損益之項目：			
透過其他綜合損益按公允價值衡量之權益工具投資未實現評價(損)益	\$ (71,720)	\$ -	\$ (71,720)
採權益法認列關聯企業及合資之份額：			
透過其他綜合損益按公允價值衡量之權益工具投資未實現評價(損)益	(1,462)	-	(1,462)
認列於其他綜合損益	\$ (73,182)	\$ -	\$ (73,182)

項 目	110年4至6月		
	稅前金額	所得稅(費用)利益	稅後淨額
不重分類至損益之項目：			
透過其他綜合損益按公允價值衡量之權益工具投資未實現評價(損)益	\$ 41,719	\$ -	\$ 41,719
採權益法認列關聯企業及合資之份額：			
透過其他綜合損益按公允價值衡量之權益工具投資未實現評價(損)益	(44)	-	(44)
認列於其他綜合損益	\$ 41,675	\$ -	\$ 41,675

項 目	111 年 1 至 6 月		
	稅前金額	所得稅(費用)利益	稅後淨額
不重分類至損益之項目：			
透過其他綜合損益按公允價值衡量之權益工具投資未實現評價(損)益	\$ (50,208)	\$ -	\$ (50,208)
採權益法認列關聯企業及合資之份額：			
透過其他綜合損益按公允價值衡量之權益工具投資未實現評價(損)益	983	-	983
認列於其他綜合損益	<u>\$ (49,225)</u>	<u>\$ -</u>	<u>\$ (49,225)</u>

項 目	110 年 1 至 6 月		
	稅前金額	所得稅(費用)利益	稅後淨額
不重分類至損益之項目：			
透過其他綜合損益按公允價值衡量之權益工具投資未實現評價(損)益	\$ 59,350	\$ -	\$ 59,350
採權益法認列關聯企業及合資之份額：			
透過其他綜合損益按公允價值衡量之權益工具投資未實現評價(損)益	(2,489)	-	(2,489)
認列於其他綜合損益	<u>\$ 56,861</u>	<u>\$ -</u>	<u>\$ 56,861</u>

(三十八)普通股每股盈餘

項 目	111 年 4 至 6 月	110 年 4 至 6 月
A、基本每股盈餘：		
本期淨利(損)	\$ (59,251)	\$ 27,538
本期流通在外加權平均股數(仟股)	569,887	569,887
基本每股盈餘(稅後)(元)	<u>\$ (0.10)</u>	<u>\$ 0.05</u>
B、稀釋每股盈餘：		
本期淨利(損)	\$ (59,251)	\$ 27,538
具稀釋作用之潛在普通股之影響	-	-
計算稀釋每股盈餘之本期淨利	<u>\$ (59,251)</u>	<u>\$ 27,538</u>
本期流通在外加權平均股數(仟股)	569,887	569,887
員工酬勞影響數(註)	-	43
計算稀釋每股盈餘之加權平均 在外股數(仟股)	569,887	569,930
稀釋每股盈餘(稅後)(元)	<u>\$ (0.10)</u>	<u>\$ 0.05</u>

項 目	111 年 1 至 6 月	110 年 1 至 6 月
A、基本每股盈餘：		
本期淨利(損)	\$ (29,735)	\$ 43,298
本期流通在外加權平均股數(仟股)	569,887	569,887
基本每股盈餘(稅後)(元)	<u>\$ (0.05)</u>	<u>\$ 0.08</u>

B、稀釋每股盈餘：

本期淨利(損)	\$	(29,735)	\$	43,298
具稀釋作用之潛在普通股之影響		-		-
計算稀釋每股盈餘之本期淨利	\$	(29,735)	\$	43,298
本期流通在外加權平均股數(仟股)		569,887		569,887
員工酬勞影響數(註)		68		85
計算稀釋每股盈餘之加權平均 在外股數(仟股)		569,955		569,972
稀釋每股盈餘(稅後)(元)	\$	(0.05)	\$	0.08

(註)若本公司得選擇以股票或現金發放員工酬勞，則計算稀釋每股盈餘時，假設員工酬勞將採發放股票方式，並於該潛在普通股具有稀釋作用時計入加權平均流通在外股數，以計算稀釋每股盈餘。於次年度決議員工酬勞發放股數前計算稀釋每股盈餘時，亦繼續考量該等潛在普通股之稀釋作用。

七、關係人交易

(一)母公司與最終控制者：

本公司為本集團之最終控制者。

(二)關係人名稱及關係

關係人名稱	與合併公司之關係
東南實業建設(股)公司	關聯企業
南廈木業(股)公司	關聯企業
台機船舶廠(股)公司	關聯企業
澎湖有線電視(股)公司	關聯企業
澎湖灣(股)公司	關聯企業
中聯資源(股)公司	其他關係人
百福投資(股)公司	其他關係人
正泰水泥廠(股)公司	其他關係人
正泰資源開發(股)公司	其他關係人
東樹投資(股)公司	其他關係人
台灣混凝土工業(股)公司	其他關係人
台混資源開發(股)公司	其他關係人
陳趙樹基金會	其他關係人
東悅投資(股)公司	其他關係人
天誠混凝土實業(股)公司	其他關係人
大好企管(股)公司	其他關係人
鄭 陳 敦 玲	其他關係人
陳 麗 妃	其他關係人
黃 美 玉	其他關係人
陳 建 豪	其他關係人

### (三)與關係人間之重大交易事項

#### 1. 營業收入：

項 目	關係人類別/名稱	111 年 4 至 6 月	110 年 4 至 6 月
銷貨收入	其他關係人		
	天誠混凝土實業 (股)公司	\$ 36,010	\$ 24,597
	其 他	1,594	9,312
	合 計	\$ 37,604	\$ 33,909
租賃收入	關聯企業	\$ 35	\$ 35
	其他關係人	11	12
	合 計	\$ 46	\$ 47

項 目	關係人類別/名稱	111 年 1 至 6 月	110 年 1 至 6 月
銷貨收入	其他關係人		
	天誠混凝土實業 (股)公司	\$ 79,513	\$ 50,542
	其 他	10,610	19,487
	合 計	\$ 90,123	\$ 70,029
租賃收入	關聯企業	\$ 70	\$ 70
	其他關係人	21	21
	合 計	\$ 91	\$ 91

#### (1) 銷貨收入：

本集團對上列公司銷貨價格與一般客戶大致相當，平均收款期間約為2-3個月，經雙方約定延長1至2個月內收款。

#### (2) 租賃收入：

本集團租賃予上列公司，租賃價格係依合約約定，並按月收取租金。

#### 2. 進貨：

關係人類別/名稱	111 年 4 至 6 月	110 年 4 至 6 月
其他關係人		
其 他	\$ 65	\$ 528
關係人類別/名稱	111 年 1 至 6 月	110 年 1 至 6 月
其他關係人		
其 他	\$ 78	\$ 528

本集團向上列公司進貨價格與一般供應商大致相當，平均付款期間約為3個月。

#### 3. 合約資產：無。

#### 4. 合約負債：

關係人類別/名稱	111 年 6 月 30 日	110 年 12 月 31 日	110 年 6 月 30 日
其 他 關 係 人	\$ 966	\$ 320	\$ 1,290

5. 應收關係人款項（不含對關係人放款）：

項 目	關係人類別/名稱	111年6月30日	110年12月31日	110年6月30日
應收票據	其他關係人			
	天誠混凝土實業(股)公司	\$ 28,310	\$ -	\$ 10,173
減：備抵損失		(340)	-	(122)
淨 額		\$ 27,970	\$ -	\$ 10,051
應收帳款	其他關係人			
	天誠混凝土實業(股)公司	\$ 23,961	\$ 34,842	\$ 14,051
	其 他	1,224	-	3,098
小 計		\$ 25,185	\$ 34,842	\$ 17,149
減：備抵損失		(302)	(418)	(206)
淨 額		\$ 24,883	\$ 34,424	\$ 16,943
存出保證金	其他關係人	\$ 7,346	\$ 7,346	\$ 6,000

111及110年4至6月與111及110年1至6月對上述應收關係人款項認列(轉回)之預期信用損失分別為(85)仟元及(25)仟元與224仟元及(119)仟元。

6. 應付關係人款項（不含向關係人借款）

項 目	關係人類別/名稱	111年6月30日	110年12月31日	110年6月30日
應付帳款	其他關係人			
	其 他	\$ 69	\$ -	\$ 59
存入保證金	關聯企業	\$ 60	\$ 60	\$ 60
其他流動負債	關聯企業			
	台機船舶廠(股)公司	\$ -	\$ 7,474	\$ 23,085
	其 他	10	-	10
小 計		10	7,474	23,095
	其他關係人	21	-	21
合 計		\$ 31	\$ 7,474	\$ 23,116

7. 預付款項：

關係人類別/名稱	111年6月30日	110年12月31日	110年6月30日
關聯企業			
其 他	\$ 8	\$ 2	\$ 8

8. 財產交易：無。

9. 承租協議：

(1) 承租所取得之使用權資產

帳列項目/關係人類別/名稱	租賃標的	111年1至6月	110年1至6月
取得使用權資產			
其他關係人			
正泰水泥廠(股)公司	高楠段等土地	\$ -	\$ 29,010
其他	善德段等建物	8,148	-
	合計	\$ 8,148	\$ 29,010

帳列項目/關係人類別/名稱	111年6月30日	110年12月31日	110年6月30日
租賃負債			
其他關係人			
正泰水泥廠(股)公司	\$ 71,544	\$ 81,358	\$ 91,130
鄭陳敦玲	14,407	15,051	15,691
台灣混凝土工業(股)公司	134,580	137,996	141,381
其他	2,118	2,816	3,509
合計	\$ 222,649	\$ 237,221	\$ 251,711

帳列項目/關係人類別/名稱	111年4至6月	110年4至6月
利息費用		
其他關係人		
正泰水泥廠(股)公司	\$ 157	\$ 198
台灣混凝土工業(股)公司	683	714
其他	51	58
合計	\$ 891	\$ 970

帳列項目/關係人類別/名稱	111年1至6月	110年1至6月
利息費用		
其他關係人		
正泰水泥廠(股)公司	\$ 324	\$ 404
台灣混凝土工業(股)公司	1,374	1,436
其他	102	117
合計	\$ 1,800	\$ 1,957

(2) 租賃費用：

帳列項目/關係人類別/名稱	111年4至6月	110年4至6月
關聯企業	\$ 3	\$ 3

帳列項目/關係人類別/名稱	111年1至6月	110年1至6月
關聯企業	\$ 6	\$ 6

上開租賃條件係依合約約定，並按月及半年支付租金。

10. 出租協議：請參閱附註七、(三)1. 之說明。

11. 對關係人放款：無。

12. 向關係人借款：無。

13. 背書保證：無。

14. 其他

(1) 各項收入

關係人類別/名稱	111年4至6月	110年4至6月
其他關係人	\$ 5	\$ 5

關係人類別/名稱	111年1至6月	110年1至6月
其他關係人	\$ 11	\$ 11

(2) 本集團因部分土地登記於關係人名下，其明細如下：

關係人類別	重大交易事項
其他關係人	
黃美玉	仁武區烏林段 0681、0733、0739、0741、0834-1、0835、0836、0839、0846、1347、1348、1350-1353、1355、1359、1365、1367、1381-1382 地號、仁武區綠園段 112-114、180-182 地號
陳建豪	仁武區烏林段 0674、0676、0745 地號

(3) 重要契約之締結：

A. 本集團與關係人簽訂租賃取得使用權資產，相關內容詳附註九(四)之說明。

B. 與關係人訂定合建分售契約書之內容，請參閱附註九(三)之說明。

(四) 主要管理階層薪酬資訊

項 目	111年4至6月	110年4至6月
薪資及其他短期員工福利	\$ 3,456	\$ 3,069
退職後福利	89	81
其他長期員工福利	-	-
離職福利	-	-
股份基礎給付	-	-
合 計	\$ 3,545	\$ 3,150

項 目	111年1至6月	110年1至6月
薪資及其他短期員工福利	\$ 6,708	\$ 6,081
退職後福利	172	162
其他長期員工福利	-	-
離職福利	-	-
股份基礎給付	-	-
合 計	\$ 6,880	\$ 6,243

## 八、質押之資產

下列資產已提供為各項借款及履約保證之擔保品：

項 目	111年6月30日	110年12月31日	110年6月30日
投資性不動產	\$ 2,824,470	\$ 2,824,470	\$ 2,824,470

另提供履約保證之定期存款，帳列存出保證金項下，請參閱附註六、(十五)之說明。

## 九、重大或有負債及未認列之合約承諾

(一)截至111年6月30日、110年12月31日及110年6月30日，本集團已開立未使用信用狀：無。

(二)截至111年6月30日、110年12月31日及110年6月30日，本集團因借款及履約保證開立之存出保證票據及因履約保證收受之存入保證票據金額如下：

項 目	111年6月30日	110年12月31日	110年6月30日
存出保證票據(應付保證票據)	\$ 895,452	\$ 895,452	\$ 895,452
存入保證票據(應收保證票據)	118,322	80,154	74,770

(三)本集團與台機船舶廠(股)公司簽訂合建分售契約書，其相關內容說明如下：

台機船舶廠(股)公司其座落台南市東山區東安段969地號等土地面積4,819.86平方公尺，約1,458坪，願意提供由本集團興建透天住宅41戶，雙方約定房地各自銷售，款項各自收取，其中房屋款佔75%及土地款佔25%，其房地比係參酌專業機構出具之鑑價報告決定。

(四)本集團子公司-東南高良(股)公司於109年3月16日董事會通過與關係人台混資源開發(股)公司租賃取得使用權資產，重要事項說明如下：

### 1. 租賃標的物及用途

(1) 標的物：高雄市仁武區善德段土地及地上建築物。

(2) 用途：係為建廠使用，其製造及銷售可流動填料(CLSM)。

### 2. 合約約定

(1) 租期：109年4月1日至129年3月31日

(2) 租金：

A. 土地：租賃面積4,488坪，每月租金計673仟元(未稅)，每三年租金固定調漲3%。

B. 建築物：本集團承擔租賃物之建築費用計64,457仟元及追加工程款23,666仟元。

C. 建築費用：悉由本集團自費興建與安裝，租賃期間歸本集團所有，但合約終止或屆期時，台混資源開發(股)公司無需返還本集團所支付租賃建物之建築費用。

3. 價格決定之參考依據：兆豐不動產估價師事務所出具之不動產估價報告書。



(五)已簽約但尚未發生之重大資本支出：

項 目	111年6月30日	110年12月31日	110年6月30日
不動產、廠房及設備	\$142,256	\$21,366	\$26,097
使用權資產	9,723	17,576	15,185
合 計	\$ 151,979	\$ 38,942	\$ 41,282

(六)母公司董事會於111年3月15日決議現金增資子公司東南資產開發(股)公司500,000仟元，截至111年8月11日止尚未辦理現金增資。

(七)本集團承攬商-炯德營造有限公司於111年4月1日拆除閒置不用之生料儲庫時，未按預定方向倒塌，壓垮台電電塔及高鐵高壓電線，致高鐵高壓電線短路，造成高鐵及台鐵停駛之損失，本集團分別於111年4月及111年6月收到交通部台灣鐵路管理局及台南市政府發函，就上述事件擬向本集團求償7,489仟元及2,410仟元，本集團已與承攬商-炯德營造有限公司達成共識，交通部台灣鐵路管理局及台南市政府依法所為之請求，將由炯德營造有限公司負完全給付賠償責任，本集團亦將督促炯德營造有限公司盡速處理賠償請求之相關事宜；另截至111年8月11日止本集團並未收到高鐵公司等單位具體提求償金額通知及請求。

十、重大之災害損失：無。

十一、重大之期後事項：無。

十二、其 他

(一)期中營運之季節性或週期性之解釋

本集團之營運不受季節性或週期性因素影響。

(二)資本風險管理

本集團資本風險管理之方式與110年度合併財務報告所述者並無重大變動，相關說明請參閱110年度合併財務報告附註十二(一)。

(三)金融工具

1. 金融工具之財務風險

財務風險管理政策

本集團日常營運受多項財務風險之影響，包含市場風險(包括匯率風險、利率風險及價格風險)、信用風險及流動性風險。為降低相關財務風險，本集團致力於辨認、評估並規避市場之不確定性，以降低市場變動對公司財務績效之潛在不利影響。

本集團之重要財務活動，係經董事會依相關規範及內部控制制度進行覆核。於財務計畫執行期間，本集團必須恪遵關於整體財務風險管理及權責劃分之相關財務操作程序。

重大財務風險之性質及程度

(1) 市場風險

A. 匯率風險

(A) 重大財務風險之性質及程度，與110年度合併財務報告所述者，並無重大變動，相關說明請參閱110年度合併財務報告附註十二(二)。

## (B) 匯率暴險及敏感度分析

			111年6月30日			
		匯率	帳列金額 (新台幣)	敏感度分析		
外幣	外幣			變動幅度	損益影響	權益影響
(外幣：功能性貨幣)						
金融資產						
貨幣性項目						
美金:新台幣	6,261	29.72	186,070	升值1%	1,861	-
			110年12月31日			
		匯率	帳列金額 (新台幣)	敏感度分析		
外幣	外幣			變動幅度	損益影響	權益影響
(外幣：功能性貨幣)						
金融資產						
貨幣性項目						
美金:新台幣	6,530	27.68	180,745	升值1%	1,807	-
			110年6月30日			
		匯率	帳列金額 (新台幣)	敏感度分析		
外幣	外幣			變動幅度	損益影響	權益影響
(外幣：功能性貨幣)						
金融資產						
貨幣性項目						
美金:新台幣	6,604	27.86	183,998	升值1%	1,840	-

新台幣之幣值若相對於上述貨幣升值時，若所有其他之變動因子維持不變，於111年6月30日、110年12月31日及110年6月30日反映於上述貨幣之金額會有相等但相反方向之影響。

(C) 本集團貨幣性項目因匯率波動具重大影響於111及110年4至6月與111及110年1至6月認列之全部兌換損益(含已實現及未實現)彙總金額分別為5,771仟元及(3,214)仟元與10,734仟元及(2,949)仟元。

## B. 價格風險

由於本集團持有之權益工具投資於合併資產負債表中，分類為透過損益按公允價值衡量之金融資產或透過其他綜合損益按公允價值衡量之金融資產，因此本集團暴露於權益工具之價格風險。

本集團主要投資於國內上市(櫃)公司及國內未上市(櫃)公司之權益工具，此等權益工具之價格會因該等投資標的未來價值之不確定性而受影響。

若權益價格上漲或下跌1%，111及110年1至6月稅後損益將因透過損益按公允價值衡量金融資產之公允價值上升或下跌而分別增加或減少2,406仟元及2,495仟元。111年及110年1至6月稅後其他綜合損益將因透過其他綜合損益按公允價值衡量金融資產之公允價值上升或下跌而分別增加或減少12,087仟元及12,493仟元。

### C. 利率風險

本集團於報導日受利率暴險之金融資產及金融負債帳面金額如下：

項 目	帳 面 金 額		
	111年6月30日	110年12月31日	110年6月30日
具公允價值利率風險：			
金融資產	\$ 190,470	\$ 520,635	\$ 239,541
金融負債	(1,869,405)	(1,610,706)	(1,373,269)
淨 額	\$ (1,678,935)	\$ (1,090,071)	\$ (1,133,728)
具現金流量利率風險：			
金融資產	\$ 261,506	\$ 91,159	\$ 164,636
金融負債	-	-	-
淨 額	\$ 261,506	\$ 91,159	\$ 164,636

#### 具公允價值利率風險之敏感度分析

本集團未將任何固定利率之金融資產及負債分類為透過損益按公允價值衡量及透過其他綜合損期按公允價值衡量之金融資產，亦未指定衍生工具（利率交換）作為公允價值避險會計模式下之避險工具。因此，報導日利率之變動將不會影響損益及其他綜合淨利。

#### 具現金流量利率風險之敏感度分析

本集團之變動利率之金融工具係屬浮動利率之資產（債務），故市場利率變動將使其有效利率隨之變動，而使未來現金流量產生波動。市場利率每增加（減少）1%，將使111及110年1至6月淨利將各增加（減少）1,308仟元及823仟元。

### (2) 信用風險

信用風險係指交易對方違反合約義務並對本集團造成財務損失之風險。本集團之信用風險，主要係來自於營運活動產生之應收款項，及投資活動產生之銀行存款及其他金融工具。營運相關信用風險與財務信用風險係分別管理。

#### 營運相關信用風險

為維持應收帳款的品質，本集團已建立營運相關信用風險管理之程序。

個別客戶的風險評估係考量包括該客戶之財務狀況、本集團內部信用評等、歷史交易記錄及目前經濟狀況等多項可能影響客戶付款能力之因素。  
財務信用風險

銀行存款及其他金融工具之信用風險，係由本集團財務部門衡量並監控。由於本集團之交易對象及履約他方均係信用良好之銀行及具投資等級以上之金融機構、公司組織及政府機關，無重大之履約疑慮，故無重大之信用風險。另本集團並無分類為按攤銷後成本及分類為透過其他綜合損益按公允價值衡量之債務工具投資。

#### A. 信用集中風險

截至111年6月30日、110年12月31日及110年6月30日，前十大客戶之應收帳款餘額占本集團應收帳款餘額之百分比分別為69.35%、78.15%及75.15%，有信用集中風險，其餘應收帳款之信用集中風險相對並不重大。

B. 預期信用減損損失之衡量

(a) 應收帳款：係採簡化作法，請參閱附註六(四)之說明。

(b) 信用風險是否顯著增加之判斷依據：無。(本集團並無分類為按攤銷後成本衡量及分類為透過其他綜合損益按公允價值衡量之債務工具投資)

C. 持有擔保品及其他信用增加來規避金融資產之信用風險：

合併資產負債表所認列之金融資產及本集團所持有作為擔保之擔保品、淨額交割總約定及其他信用增強對信用風險最大暴險金額有關之財務影響相關資訊如下表所示：

111年6月30日	帳面金額	信用風險最大暴險減少金額			合計
		擔保品	淨額交割總約定	其他信用增強	
適用 IFRS 9 減損規定且已信用減損之金融工具	\$ -	\$ -	\$ -	\$ -	\$ -
不適用 IFRS 9 減損規定之金融工具：					
透過損益按公允價值衡量之金融資產	240,570	-	-	-	-
透過其他綜合損益按公允價值衡量之金融資產	1,208,726	-	-	-	-
合計	\$ 1,449,296	\$ -	\$ -	\$ -	\$ -

110年12月31日	帳面金額	信用風險最大暴險減少金額			合計
		擔保品	淨額交割總約定	其他信用增強	
適用 IFRS 9 減損規定且已信用減損之金融工具	\$ -	\$ -	\$ -	\$ -	\$ -
不適用 IFRS 9 減損規定之金融工具：					
透過損益按公允價值衡量之金融資產	248,685	-	-	-	-
透過其他綜合損益按公允價值衡量之金融資產	1,259,476	-	-	-	-
合計	\$ 1,508,161	\$ -	\$ -	\$ -	\$ -

110年6月30日	帳面金額	信用風險最大暴險減少金額			合計
		擔保品	淨額交割總約定	其他信用增強	
適用 IFRS 9 減損規定且已信用減損之金融工具	\$ -	\$ -	\$ -	\$ -	\$ -
不適用 IFRS 9 減損規定之金融工具：					
透過損益按公允價值衡量之金融資產	249,493	-	-	-	-
透過其他綜合損益按公允價值衡量之金融資產	1,249,347	-	-	-	-
合計	\$ 1,498,840	\$ -	\$ -	\$ -	\$ -

### (3) 流動性風險

#### A. 流動性風險管理

本集團管理流動性風險之目標，係為維持營運所需之現金及約當現金、高流動性之有價證券及足夠的銀行融資額度等，以確保本集團具有充足的財務彈性。

#### B. 金融負債到期分析

下表係按到期日及未折現之到期金額彙總列示本集團已約定還款期間之金融負債分析：

111年6月30日							
非衍生金融負債	6個月以內	7-12個月	1-2年	2-5年	超過5年	合約現金流量	帳面金額
短期借款	\$1,170,000	\$ -	\$ -	\$ -	\$ -	\$ 1,170,000	\$1,170,000
應付短期票券	50,000	-	-	-	-	50,000	49,975
應付票據	2,784	-	-	-	-	2,784	2,784
應付帳款	220,774	-	-	-	-	220,774	220,774
租賃負債	37,533	39,511	67,218	125,941	434,029	704,232	649,430
其他應付款	182,452	-	-	-	-	182,452	182,452
存入保證金	5,054	2,351	2,500	1,502	12,685	24,092	24,092
合計	\$1,668,597	\$ 41,862	\$ 69,718	\$ 127,443	\$ 446,714	\$ 2,354,334	\$2,299,507

租賃負債到期分析之進一步資訊如下：

租賃負債	未折現之				租賃給付總額
	短於1年	1-5年	5-10年	10-20年	
租賃負債	\$ 77,044	\$ 193,159	\$ 157,578	\$ 276,451	\$ 704,232

110年12月31日							
非衍生金融負債	6個月以內	7-12個月	1-2年	2-5年	超過5年	合約現金流量	帳面金額
短期借款	\$1,240,000	\$ -	\$ -	\$ -	\$ -	\$ 1,240,000	\$1,240,000
應付短期票券	82,000	-	-	-	-	82,000	81,969
應付票據	1,696	-	-	-	-	1,696	1,696
應付帳款	194,523	-	-	-	-	194,523	194,523
租賃負債	28,840	30,927	51,902	78,128	129,904	319,701	288,737
其他應付款	63,508	8,157	-	-	-	71,665	71,665
存入保證金	6,534	44	1,340	3,354	12,685	23,957	23,957
合計	\$1,617,101	\$ 39,128	\$ 53,242	\$ 81,482	\$ 142,589	\$ 1,933,542	\$1,902,547

租賃負債到期分析之進一步資訊如下：

租賃負債	未折現之				租賃給付總額
	短於1年	1-5年	5-10年	10-15年	
租賃負債	\$ 59,767	\$ 130,030	\$ 50,838	\$ 79,066	\$ 319,701

110年6月30日

非衍生金融負債	6個月以內	7-12個月	1-2年	2-5年	超過5年	合約現金流量	帳面金額
短期借款	\$1,040,000	\$ -	\$ -	\$ -	\$ -	\$ 1,040,000	\$1,040,000
應付票據	1,717	-	-	-	-	1,717	1,717
應付帳款	139,851	-	-	-	-	139,851	139,851
租賃負債	30,446	32,532	71,220	105,820	126,350	366,368	333,269
其他應付款	66,322	-	2,785	-	-	69,107	69,107
存入保證金	4,752	1,827	1,340	3,353	12,685	23,957	23,957
合計	\$1,283,088	\$ 34,359	\$ 75,345	\$ 109,173	\$ 139,035	\$ 1,641,000	\$1,607,901

租賃負債到期分析之進一步資訊如下：

租賃負債	短於1年	1-5年	5-10年	10-20年	未折現之 租賃給付總額
	\$ 62,978	\$ 177,040	\$ 51,011	\$ 75,339	\$ 366,368

本集團並不預期到期日分析之現金流量發生點會顯著提早或實際金額會有顯著不同。

## 2. 金融工具之種類

	111年6月30日	110年12月31日	110年6月30日
<u>金融資產</u>			
按攤銷後成本衡量之金融資產			
現金及約當現金	\$ 242,085	\$ 419,504	\$ 208,527
應收票據及帳款(含關係人)	255,338	341,504	297,684
其他應收款	18,508	2,214	3,646
其他金融資產—流動	198,002	161,625	167,549
存出保證金	18,463	12,749	11,782
透過損益按公允價值衡量之金融資產—流動	240,570	248,685	249,493
透過其他綜合損益按公允價值衡量之金融資產—非流動	1,208,726	1,259,476	1,249,347
<u>金融負債</u>			
按攤銷後成本衡量之金融負債			
短期借款	1,170,000	1,240,000	1,040,000
應付短期票券	49,975	81,969	-
應付票據及帳款(含關係人)	223,558	196,219	141,568
其他應付款	182,452	71,665	69,107
租賃負債(含流動及非流動)	649,430	288,737	333,269
存入保證金	24,092	23,957	23,957

### (四)公允價值資訊：

1. 本集團非以公允價值衡量之金融資產及金融負債之公允價值資訊請詳附註十二(四)3.說明。本集團以成本衡量之投資性不動產的公允價值資訊請參閱附註六(十四)說明。

## 2. 公允價值之三等級定義

### 第一等級：

該等級之輸入值係指工具於活絡市場中，相同工具之活絡市場公開報價。活絡市場係指符合以下所有條件之市場：在市場交易之商品具同質性；隨時可於市場中尋得具意願之買賣雙方且價格資訊可為大眾取得。本集團投資之具有活絡市場公開報價之受益憑證價值皆屬之。

### 第二等級：

該等級之輸入值除活絡市場公開報價以外之可觀察價格，包括直接(如價格)或間接(如自價格推導而來)自活絡市場取得之可觀察輸入值。

### 第三等級：

該等級之輸入值係指衡量公允價值之投入參數並非根據市場可取得之可觀察輸入值。

## 3. 非按公允價值衡量之金融工具：

本集團非以公允價值衡量之金融工具，如現金及約當現金、應收票據及款項、其他金融資產、存出保證金、短期借款、應付短期票券、應付款項、租賃負債(含流動及非流動)及存入保證金之帳面金額，係公允價值合理之近似值。

## 4. 公允價值之等級資訊：

本集團之以公允價值衡量之金融工具係皆以重複性為基礎按公允價值衡量，公允價值等級資訊如下表所示：

項 目	111年6月30日			合計
	第一等級	第二等級	第三等級	
資產：				
<u>重複性公允價值</u>				
透過損益按公允價值衡量之金融資產				
上市股票	\$ 152,434	\$ -	\$ -	\$ 152,434
開放型基金	71,909	-	-	71,909
債 券	16,227	-	-	16,227
透過其他綜合損益按公允價值衡量之金融資產				
國市上市櫃公司股票	881,438	-	-	881,438
國內未上市櫃公司股票	-	-	327,288	327,288
合 計	<u>\$1,122,008</u>	<u>\$ -</u>	<u>\$ 327,288</u>	<u>\$1,449,296</u>

項 目	110年12月31日			合計
	第一等級	第二等級	第三等級	
資產：				
<u>重複性公允價值</u>				
透過損益按公允價值衡量之金融資產				
上市股票	\$ 180,450	\$ -	\$ -	\$ 180,450
開放型基金	34,165	-	-	34,165
債 券	34,070	-	-	34,070

透過其他綜合損益按公允價值衡量之  
金融資產

國市上市櫃公司股票	903,535	-	-	903,535
國內未上市櫃公司股票	-	-	355,941	355,941
合 計	<u>\$1,152,220</u>	<u>\$ -</u>	<u>\$ 355,941</u>	<u>\$1,508,161</u>

110年6月30日

項 目	第一等級	第二等級	第三等級	合計
資產：				
重復性公允價值				
透過損益按公允價值衡量之金融資產				
上市股票	\$ 183,780	\$ -	\$ -	\$ 183,780
開放型基金	34,723	-	-	34,723
債 券	30,990	-	-	30,990
透過其他綜合損益按公允價值衡量之 金融資產				
國市上市櫃公司股票	918,279	-	-	918,279
國內未上市櫃公司股票	-	-	331,068	331,068
合 計	<u>\$1,167,772</u>	<u>\$ -</u>	<u>\$ 331,068</u>	<u>\$1,498,840</u>

5. 以公允價值衡量之工具的公允價值評價技術：

- (1) 金融工具如有活絡市場公開報價時，則以活絡市場之公開報價為公允價值。主要交易所及經判斷為熱門券之中央政府債券櫃台買賣中心公告之市價，皆屬上市(櫃)權益工具及有活絡市場公開報價之債務工具公允價值之基礎。

若能及時且經常自交易所、經紀商、承銷商、產業公會、訂價服務機構或主管機關取得金融工具之公開報價，且該價格代表實際且經常發生之公平市場交易者，則該金融工具有活絡市場公開報價。如上述條件並未達成，則該市場視為不活絡。一般而言，買賣價差甚大、買賣價差顯著增加或交易量甚少，皆為不活絡市場之指標。

本集團持有之金融工具屬有活絡市場者，其公允價值依類別及屬性列示如下：

- A. 上市公司股票：收盤價。  
B. 開放型基金：淨值。

- (2) 除有活絡市場之金融工具外，其餘金融工具之公允價值係以評價技術或參考交易對手報價取得。透過評價技術所取得之公允價值可參照其他實質上條件及特性相似之金融工具之現時公允價值、現金流量折現法或以其他評價技術，包括以資產負債表日可取得之市場資訊運用模型計算而得。

本集團持有之無活絡市場之未上市(櫃)公司股票主係以市場法及資產法估計公允價值，其判定係參考同類型公司評價、第三方報價、公司淨值及營運狀況評估之。用於公允價值衡量之重大不可觀察輸入值如下表列示：



項 目	評價技術	重大不可觀察輸入值	區間	輸入值與公允價值關係
透過其他綜合損益 按公允價值衡量之 金融資產-股票	資產法	1. 缺乏控制權折價率	10.71%~16.74%	控制權折價越高，公允 價值估計數越低
		2. 缺乏流通性折價率	18.48%~32.28%	流通性折價越高，公允 價值估計數越低
透過其他綜合損益 按公允價值衡量之 金融資產-股票	市場法	缺乏流通性折價率	16.93%~32.27%	流通性折價越高，公允 價值估計數越低

6. 第一等級及第二等級間之移動：無。

7. 第三等級之變動明細表：

項 目	透過其他綜合損益按 公允價值衡量之金融 資產—未上市櫃股票	項 目	透過其他綜合損益按 公允價值衡量之金融 資產—未上市櫃股票
111年1月1日	\$ 355,941	110年1月1日	\$ 315,420
本期出售	(542)	本期出售	-
認列於其他綜合損益	(28,111)	認列於其他綜合損益	15,648
111年6月30日	\$ 327,288	110年6月30日	\$ 331,068

8. 公允價值歸類於第三等級之評價流程：

本集團對於公允價值歸類於第三等級之評價流程係由財務部門負責進行金融工具之獨立公允價值驗證，藉獨立來源資料使評價結果貼近市場狀態，並定期覆核，以確保評價結果係屬合理。

(五) 金融資產移轉：無。

(六) 金融資產及金融負債之互抵：無。

### 十三、附註揭露事項

(一) 重大交易事項相關資訊：

1. 資金貸與他人者：附表一。

2. 他人背書保證者：附表二。

3. 期末持有有價證券者：附表三。

4. 累積買進或賣出同一有價證券之金額達新台幣三億元或實收資本額百分之二十以上者：無。

5. 取得不動產之金額達新台幣三億元或實收資本額百分之二十以上者：附表四。

6. 處分不動產之金額達新台幣三億元或實收資本額百分之二十以上者：無。

7. 與關係人進、銷貨之金額達新台幣一億元或實收資本額百分之二十以上者：無。

8. 應收關係人款項達新台幣一億元或實收資本額百分之二十以上者：無。

9. 從事衍生工具交易：無。

10. 母子公司間業務關係及重要交易往來情形：附表五。

(二) 轉投資事業相關資訊：附表六。

(三) 大陸投資資訊：不適用。

(四) 主要股東資訊（股權比例達5%以上之股東名稱、持股數額及比例）：附表七。

附表一

東南水泥股份有限公司及其子公司  
 資金貸與他人明細表  
 民國 111 年 6 月 30 日

單位：新台幣仟元

編號	資金貸與他人者 公司名稱	貸與對象	往來項目	是否為 關係人	本期最高餘額	期末餘額	實際動支金額	利率 區間	資金貸 與性質	業務往來 金額	有短期融通 資金必要之 原因	提列備 抵呆帳 金額	擔保品		對個別對象資 金貸與限額	資金貸與最高 限額
													名稱	價值		
0	東南水泥(股)公 司	東泥建設(股)公 司	其他應收款 —關係人	是	200,000	200,000	90,000	1.155%	2	-	營運週轉	-	-	-	421,520 (註1)	843,040 (註2)

(註1) 資金貸與總額以不超過當期淨值 5%為限。

(註2) 資金貸與總額以不超過當期淨值 10%為限

(註3) 資金貸與性質之填寫方法如下：有業務往來者填 1 有短期融通資金之必要者填 2

(註4) 上述母子公司間交易已沖銷。

附表二

東南水泥股份有限公司及其子公司  
對他人背書保證  
民國 111 年 6 月 30 日

單位：新台幣仟元

編號	背書保證者 公司名稱	被背書保證對象		對單一企業背 書保證限額	本期最高背 書保證餘額	期末背書 保證餘額	實際動支金額	以財產擔保之 背書保證金額	累計背書保證 金額佔最近期 財務報表淨值 之比率	背書保證最 高限額	屬母公 司對子 公司背 書保證	屬子公 司對母 公司背 書保證	屬對大陸 地區背書 保證
		公司名稱	關係(註1)										
1	東南投資(股)公司	東南水泥(股)公司	3	207,868 (註2)	704	704	-	-	0.10%	277,157 (註3)	-	Y	-

(註1)：背書保證者與被背書保證對象之關係有下列七種，標示種類即可：

1. 有業務關係之公司。
2. 公司直接及間接持有表決權之股份超過百分之五十之公司。
3. 直接及間接對公司持有表決權之股份超過百分之五十之公司。
4. 公司直接及間接持有表決權股份達百分之九十以上之公司間。
5. 基於承攬工程需要之同業間或共同起造人間依合約規定互保之公司。
6. 因共同投資關係由全體出資股東依其持股比率對其背書保證之公司。
7. 同業間依消費者保護法規範從事預售屋銷售合約之履約保證連帶擔保。

(註2)：以不超過子公司最近期經會計師查核或核閱簽證財務報表淨值之 30%為限。

(註3)：以不超過子公司最近期經會計師查核或核閱簽證財務報表淨值之 40%為限。

附表三

東南水泥股份有限公司及其子公司  
 期末持有有價證券明細表  
 民國 111 年 6 月 30 日

單位：仟股；新台幣仟元

持有之公司	有價證券種類及名稱	與有價證券發行人之關係	帳列科目	期 末				備註
				股數	帳面金額	持股比例	公允價值	
東南水泥(股)公司	股票－國產建材實業	無	透過其他綜合損益按公允價值衡量之金融資產	3,432	78,256	0.29	78,256	
	股票－中聯資源	本公司為該公司之法人董事	透過其他綜合損益按公允價值衡量之金融資產	13,084	619,518	5.26	619,518	
	股票－中華電信	無	透過其他綜合損益按公允價值衡量之金融資產	360	43,920	-	43,920	
	股票－台泥	無	透過其他綜合損益按公允價值衡量之金融資產	949	37,495	-	37,495	
	股票－元大金	無	透過其他綜合損益按公允價值衡量之金融資產	547	10,776	-	10,776	
	股票－晶技	無	透過其他綜合損益按公允價值衡量之金融資產	80	7,256	-	7,256	
	股票－南帝	無	透過其他綜合損益按公允價值衡量之金融資產	1	15	-	15	
	股票－中鋼	無	透過其他綜合損益按公允價值衡量之金融資產	600	17,070	-	17,070	
	股票－宏全	無	透過其他綜合損益按公允價值衡量之金融資產	202	15,367	-	15,367	
	股票－國際中橡	無	透過其他綜合損益按公允價值衡量之金融資產	354	6,855	-	6,855	
	股票－新興航運	無	透過其他綜合損益按公允價值衡量之金融資產	190	3,867	-	3,867	

持有之公司	有價證券種類及名稱	與有價證券發行人之關係	帳列科目	期 末				備註
				股數	帳面金額	持股比例	公允價值	
	股票－富邦金控	無	透過其他綜合損益按公允價值衡量之金融資產	462	27,635	-	27,635	
	股票－永裕	無	透過其他綜合損益按公允價值衡量之金融資產	52	1,758	-	1,758	
	股票－中碳	無	透過其他綜合損益按公允價值衡量之金融資產	100	11,650	-	11,650	
	股票－高雄捷運	無	透過其他綜合損益按公允價值衡量之金融資產	11,117	67,359	3.99	67,359	
	股票－育華創投	本公司為該公司法人董事	透過其他綜合損益按公允價值衡量之金融資產	20	216	5.00	216	
	股票－中華國貨	無	透過其他綜合損益按公允價值衡量之金融資產	15	1,520	3.84	1,520	
	股票－環盟國際	本公司為該公司法人董事	透過其他綜合損益按公允價值衡量之金融資產	2,333	21,497	16.67	21,497	
	股票－一卡通	本公司為該公司法人董事	透過其他綜合損益按公允價值衡量之金融資產	3,828	19,352	3.36	19,352	
		合 計			991,382		991,382	
	基金－保德信	無	透過損益按公允價值衡量之金融資產	50	12,788	-	12,788	
	債券－波音	無	透過損益按公允價值衡量之金融資產	500	10,486	-	10,486	
	債券－輝瑞大藥廠	無	透過損益按公允價值衡量之金融資產	200	5,741	-	5,741	
		合 計			29,015		29,015	
東南投資(股)公司	股票－正泰水泥廠	其董事長為本公司董事長	透過其他綜合損益按公允價值衡量之金融資產	2,383	138,913	13.86	138,913	
	股票－台灣混凝土	其董事長為本公司董事長二親等內親屬	透過其他綜合損益按公允價值衡量之金融資產	1	41,063	4.21	41,063	

持有之公司	有價證券種類及名稱	與有價證券發行人之關係	帳列科目	期 末				備註
				股數	帳面金額	持股比例	公允價值	
	股票－台灣植體科技	無	透過其他綜合損益按公允價值衡量之金融資產	701	4,834	4.20	4,834	
	股票－都山林開發	無	透過其他綜合損益按公允價值衡量之金融資產	3,840	32,534	-	32,534	
		合 計			217,344		217,344	
	基金－國泰二號	無	透過損益按公允價值衡量之金融資產	500	9,120	-	9,120	
	股票－富邦金控	無	透過損益按公允價值衡量之金融資產	131	7,893	-	7,893	
	股票－台灣化學纖維	無	透過損益按公允價值衡量之金融資產	17	1,295	-	1,295	
	股票－中興保全	無	透過損益按公允價值衡量之金融資產	292	29,670	-	29,670	
	股票－台泥	無	透過損益按公允價值衡量之金融資產	2,660	105,081	-	105,081	
	股票－中聯資	無	透過損益按公允價值衡量之金融資產	30	1,435	-	1,435	
	股票－兆豐金控	無	透過損益按公允價值衡量之金融資產	200	7,060	-	7,060	
		合 計			161,554		161,554	
東南造紙(股)公司	股票－東南水泥	本公司之母公司	透過其他綜合損益按公允價值衡量之金融資產	2,113	41,835	0.37	41,835	註
東南米樂國際(股)公司	基金－富邦吉祥貨幣市場基金	無	透過損益按公允價值衡量之金融資產	3,154	50,001	-	50,001	

註：上開被投資公司持有母公司股票已依持股比例轉列庫藏股。

附表四

東南水泥股份有限公司及其子公司  
 取得不動產之金額達新台幣三億元或實收資本額百分之二十以上者  
 民國 111 年 1 月 1 日至 6 月 30 日

單位：新台幣仟元

取得不動產之公司	財產名稱	事實發生日	交易金額	價款支付情形	交易對象	關係	交易對象為關係人者，其前次移轉資料				價格決定之參考依據	取得目的及使用情形	其他約定事項
							所有人	與發行人之關係	移轉日期	金額			
東南米樂國際(股)公司	使用權資產-高雄市前鎮區經貿段四小段3地號土地	111.5.12	2,623,951	註2	東南水泥(股)公司	子公司	註2	註2	註2	註2	參酌專業機構出具鑑價報告書經雙方議定	商場經營使用	註1

(註1):係子公司向母公司承租土地，以供未來商場經營使用，契約限制條款及其他重要約定如下：

1. 租期 30 年，租金月繳(月租金合計新台幣 8,065 仟元，每 3 年調漲 3%)
2. 30 年租期屆滿時，如仍繼續作為現有商場經營使用，則給予承租人 10 年優先承租權。
3. 租期屆滿或中途終止租約時，承租人須依出租人指示拆除地上物或將地上物無償移轉為出租人所有，承租人不得向出租人請求拆除費及任何費用或主張任何權利。

(註2):係屬承租之使用權資產，故不適用。

(註3):上述使用權資產交易母子公司間已沖銷

附表五

東南水泥股份有限公司及其子公司  
 母子公司間業務關係及重要交易往來情形  
 民國 111 年 6 月 30 日

個別交易金額未達 10,000 仟元(含)以上，不予以揭露；另以資產面及收入面為揭露方式，其相對交易不再揭露。

單位：新台幣及外幣仟元

編號 (註一)	交易人名稱	交易往來對象	與交易人之關係(註二)	交易往來情形			
				科目	金額	交易條件	佔合併總營收或總資產之比率(註三)
0	東南水泥(股)公司	東南高良資源再生(股)公司	1	銷貨收入	17,231	—	2.29%
				應收帳款	11,325	—	0.10%
1	東南米樂國際(股)公司	東南水泥(股)公司	2	使用權資產	2,623,951	—	23.44%

註一：母公司及子公司相互間之業務往來資訊分別於編號欄註明，編號之填寫方法如下：

1. 母公司填 0。
2. 子公司依母公司別由阿拉伯數字 1 開始依序號編號。

註二：與交易人之關係有以下三種，標二種類及可：

1. 母公司對子公司。
2. 子公司對母公司。
3. 子公司對子公司。

註三：交易往來金額佔合併總營收獲總資產比率之計算，若屬資產負債表科目者，以期末餘額佔合併總資產之方式計算；若屬損益科目者，以其中累積金額佔合併總營收之方式計算。

註四：上述母子公司間交易已沖銷。



附表六

## 東南水泥股份有限公司及其子公司

## 轉投資事業明細表

民國 111 年 6 月 30 日

單位：仟股；新台幣仟元

投資公司 名稱	被投資公司名稱	所在地區	主要營 業項目	原始投資金額		期末持有			被投資公司 本期損益	本期認列之 投資損益	備註	
				本期期末	去年年底	股數	比率	帳面金額				
東南水泥 (股)公司	東南投資	高雄市	證券投資	297,870	297,870	499	99.29	607,266	(23,768)	(23,599)	(註)	
	東南實業建設	高雄市	建築業	11,361	11,361	36	31.01	70,067	(7,101)	(2,202)		
	東南造紙	高雄市	水泥紙袋	4,971	4,971	5	49.71	22,577	80	40	(註)	
	南廈木業	高雄市	木製品	8,540	8,540	1	27.56	12,089	2,242	618		
	東泥建設(註1)	高雄市	建築業	290,000	290,000	29,000	100.00	291,208	(2,700)	(2,700)	(註)	
	台機船舶廠	高雄市	工程業	328,492	328,492	25,611	31.01	326,700	(344)	(107)		
	東南高良	高雄市	廢棄物清除處理	85,000	85,000	8,500	50.00	70,517	(5,265)	(2,633)	(註)	
	東南米樂	高雄市	不動產租賃業	50,000	-	5,000	50.00	43,790	(7,741)	(6,210)	(註)	
	小計								1,444,214	(44,597)	(36,793)	
	減：子公司持有母公司股票重分類為庫藏股								(12,185)			
合計								1,432,029	(44,597)	(36,793)		
東南投資 (股)公司	澎湖有線電視	澎湖縣	有線電視	51,093	51,093	8,000	40.00	129,774	10,753	4,301		
	澎湖灣	澎湖縣	海水浴場	60,347	60,347	1,663	38.68	16,585	30	12		
	東南實業建設	高雄市	建築業	29,381	29,381	12	10.92	29,352	(7,101)	(731)		
	台機船舶廠	高雄市	工程業	5,826	5,826	454	0.55	5,931	(344)	(2)		
	東南高良	高雄市	廢棄物清除處理	1,700	1,700	170	1.00	1,410	(5,265)	(53)	(註)	
	東南米樂	高雄市	不動產租賃業	1,000	-	100	1.00	923	(7,741)	(77)	(註)	
	合計								183,975	(9,668)	3,450	

註1：原名東南資產開發(股)公司。

註2：上述母子公司間交易已沖銷。

附表七

東南水泥股份有限公司及其子公司

主要股東資訊

111年6月30日

主要股東名稱	持有股數	持股比例
東樹投資股份有限公司	80,496,816	14.07%
台機船舶廠股份有限公司	49,292,761	8.62%
長青股份有限公司	40,070,010	7.01%
財團法人福康文教基金會	38,829,350	6.79%
百福投資股份有限公司	36,008,148	6.30%
財團法人東南文化基金會	33,421,803	5.84%
陳悅玲	28,615,760	5.00%

註：本表主要股東資訊係由集保公司以每季底最後一個營業日，計算股東持有公司已完成無實體登錄交付（含庫藏股）之普通股及特別股合計達百分之五以上資料。至於公司財務報告所記載股本與公司實際已完成無實體登錄交付股數，可能因編製計算基礎不同或有差異。

#### 十四、部門資訊

##### (一)一般性資訊：

為管理之目的，本集團之營運決策者(董事長)依據不同事業型態劃分營運單位，並分為下列應報導部門：

1. 生產部：主要從事水泥及爐石粉之產銷
2. 租賃部：主要從事土地及廠房等不動產之出租業務
3. 營建部：主要從事興建住宅及出售業務

##### (二)衡量基礎：

本集團營運決策者監督各營運單位之營運結果，以制定資源分配與績效評估之決策。部門之績效係根據營業利益予以評估，並採與合併財務報表中營業損益一致之方式衡量。然而，合併財務報表之管理費用及營業外收入、支出，係以集團為基礎進行管理，並未分攤至營運部門。

##### (三)部門財務資訊：

111年4至6月：

	生產部門	營建部門	租賃部門等	調節及銷除	合計
收入淨額					
來自外部客戶收入	\$ 293,904	\$ -	\$ 15,386	\$ -	\$ 309,290
部門間收入	10,512	-	9,641	(20,153)	-
收入淨額合計	\$ 304,416	\$ -	\$ 25,027	\$ (20,153)	\$ 309,290
部門利益	\$ (20,012)	\$ -	\$ 14,998	\$ (9,641)	(14,655)
公司一般營業費用					(26,009)
營業外收入及支出					(26,227)
稅前淨利					\$ (66,891)
所得稅利益(費用)					3,030
稅後淨利					\$ (63,861)

110年4至6月：

	生產部門	營建部門	租賃部門等	調節及銷除	合計
收入淨額					
來自外部客戶收入	\$ 374,647	\$ 158,303	\$ 14,827	\$ -	\$ 547,777
部門間收入	67	-	4	(71)	-
收入淨額合計	\$ 374,714	\$ 158,303	\$ 14,831	\$ (71)	\$ 547,777
部門利益	\$ 15,182	\$ 24,749	\$ 5,373	\$ (4)	45,300
公司一般營業費用					(20,739)
營業外收入及支出					8,802
稅前淨利					\$ 33,363
所得稅利益(費用)					(8,018)
稅後淨利					\$ 25,345

111年1至6月：

	生產部門	營建部門	租賃部門等	調節及銷除	合計
收入淨額					
來自外部客戶收入	\$ 721,910	\$ -	\$ 30,601	\$ -	\$ 752,511
部門間收入	17,231	-	9,645	(26,876)	-
收入淨額合計	\$ 739,141	\$ -	\$ 40,246	\$ (26,876)	\$ 752,511
部門利益	\$ 18,423	\$ -	\$ 20,174	\$ (9,645)	28,952
公司一般營業費用					(52,468)
營業外收入及支出					(14,787)
稅前淨利					\$ (38,303)
所得稅利益(費用)					2,066
稅後淨利					\$ (36,237)
部門資產					\$ 11,196,617
部門負債					\$ 2,637,041

110年1至6月：

	生產部門	營建部門	租賃部門等	調節及銷除	合計
收入淨額					
來自外部客戶收入	\$ 746,983	\$ 158,303	\$ 29,833	\$ -	\$ 935,119
部門間收入	190	-	8	(198)	-
收入淨額合計	\$ 747,173	\$ 158,303	\$ 29,841	\$ (198)	\$ 935,119
部門利益	\$ 31,947	\$ 24,749	\$ 10,941	\$ (8)	67,629
公司一般營業費用					(40,188)
營業外收入及支出					25,913
稅前淨利					\$ 53,354
所得稅利益(費用)					(13,802)
稅後淨利					\$ 39,552
部門資產					\$ 10,694,777
部門負債					\$ 2,020,393

(四)產品別及勞務別資訊：期中財務報表得免揭露。

(五)地區別資訊：期中財務報表得免揭露。

(六)重要客戶資訊：期中財務報表得免揭露。